

RELATÓRIO MENSAL QUALIQUANTITATIVO

OPERACIONALIZAÇÃO E EXECUÇÃO DA AÇÕES E SERVIÇOS
DE SAÚDE NA ATENÇÃO PRIMÁRIA , COM ÊNFASE NA
ESTRATÉGIA DE SAÚDE DA FAMÍLIA
MUNICÍPIO DE BRAGANÇA PAULISTA.SP



CORREÇÕES/ADEQUAÇÕES/JUSTIFICATIVAS

**AOS CUIDADOS DA COMISSÃO DE FISCALIZAÇÃO E AVALIAÇÃO DOS SERVIÇOS
SOB GESTÃO DO INSTITUTO ESPERANÇA - IESP**

BRAGANÇA PAULISTA
MARÇO DE 2022



SUMÁRIO

CORREÇÕES/ADEQUAÇÕES E JUSTIFICATIVAS

RELATÓRIO QUALIQUANTITATIVO DE BRAGANÇA PAULISTA REFERENTE AO MÊS DE ABRIL DE 2022

INTRODUÇÃO

APRESENTAÇÃO

OBJETIVO

DEMONSTRATIVO PONTUAÇÃO

PRODUTIVIDADE

METAS QUALITATIVAS

FAIXAS DE DESEMPENHO

PRODUTIVIDADE DOS INDICADORES DE DESEMPENHO

PRODUTIVIDADE EQUIPE MÉDICA

PRODUTIVIDADE EQUIPE ODONTOLÓGICA

PRODUTIVIDADE EQUIPE DE ENFERMAGEM

PRODUTIVIDADE EQUIPE MÉDICA – VISITAS DOMICILIARES

PRODUTIVIDADE EQUIPE ODONTOLÓGICA – VISITAS DOMICILIARES

PRODUTIVIDADE EQUIPE DE ENFERMAGEM – VISITAS DOMICILIARES

PRODUTIVIDADE AGENTES COMUNITÁRIOS DE SAÚDE

PRODUTIVIDADE DAS ATIVIDADES COLETIVAS

PRODUTIVIDADE VISITAS DOMICILIARES - CONSULTAS

PRODUTIVIDADE VISITAS DOMICILIARES - PROCEDIMENTOS

PRODUTIVIDADE NASF – CONSULTAS NÍVEL SUPERIOR

PRODUTIVIDADE VISITAS PROFISSIONAIS DE NÍVEL SUPERIOR

PRODUTIVIDADE NASF – MÉDICA UNIDADE MÓVEL

PRODUTIVIDADE ODONTOLOGIA UNIDADE MÓVEL

PRODUTIVIDADE ENFERMAGEM UNIDADE MÓVEL

PRODUTIVIDADE DIGNOSE PRECOCE

PRODUTIVIDADE DIGNOSE GESTANTE

PRODUTIVIDADE EXAMES CITOPATOLÓGICO DE COLO DE UTERO



PRODUTIVIDADE CONSULTA GESTANTE – 6 OU MAIS
PRODUTIVIDADE CONSULTAS ODONTOLÓGICAS EM GESTANTE
PRODUTIVIDADE ACOMPANHAMENTO CRIANÇAS MENORES 5ANOS
PRODUTIVIDADE COBERTURA VACINAL DE POLIOMIELITE <1ANO
PRODUTIVIDADE COBERTURA VACINAL PENTAVALENTE < 1 ANO
PRODUTIVIDADE ACOMPANHAMENTO DE IDOSOS 60ANOS OU MAIS.
PRODUTIVIDADE HIPERTENSOS COM PRESSÃO ARTERIAL
PRODUTIVIDADE DIABÉTICOS COM REALIZAÇÃO DE HG GLICADA
CADASTRO ATIVOS - NÚMERO DE EQUIPES (ESF E EAP)
USUÁRIOS BOLSA FAMILIA
PESQUISA SATISFAÇÃO USUÁRIO
OUVIDORIAS
ESTRUTURA PROFISSIONAL CONTRATUALIZADA.
NEP IMPLANTAÇÃO
NEP PROTOCOLOS
GESTÃO ADMINISTRATIVA
GESTÃO FILA DE ESPERA
GESTÃO CADASTRO NACIONAL SUS



CORREÇÕES/ADEQUAÇÕES/JUSTIFICATIVAS

RELATÓRIO QUALIQUANTITATIVO DE BRAGANÇA PAULISTA REFERENTE AO MÊS DE MARÇO DE 2022 – EM ATENDIMENTO AO OFÍCIO N 168/2002 – GS/SMSA

JUSTIFICATIVAS:

As diversas pontuações obtidas nos resultados dos atendimentos, ações e atividades nas Unidades de Saúde da Família – ESF atingiram as metas pactuadas no Termo de Referência do Contrato de Gestão nº 031/2022.

O não atingimento de algumas metas pode ser justificadas por alguns motivos, como a crise sanitária por conta do COVID.19; desligamento de profissionais médicos; residência de outros e o não comparecimento dos usuários – absenteísmo.

A equipe técnica desenvolveu uma ferramenta, a ser implantada na área para o levantamento dos indicadores do PREVINE BRASIL.



INTRODUÇÃO

No Brasil, no decorrer dos anos, tem sido feita tentativas de adequar as normas nacionais da Atenção Básica, definindo parâmetros que estejam adaptados à atual realidade vivida pelo SUS. Com essa finalidade, o Ministério da Saúde, respeitando diversas leis, portarias e decretos presidenciais anteriormente deliberados – bem como o processo de integração das ações de vigilância em saúde e Atenção Básica, e a ESF como forma prioritária para reorganização da Atenção Básica no Brasil.

A Atenção Básica, em especial, a ESF, para sua consecução – necessitam de diretrizes que apoiem as diferentes atividades a elas relacionadas. A definição de território adstrito, tão cara à sua organização, coloca-se como estratégia central, procurando reorganizar o processo de trabalho em saúde mediante operações intersetoriais e ações de promoção, prevenção e atenção à saúde (MONKEN; BARCELLOS, 2005), permitindo a gestores, profissionais e usuários do SUS compreender a dinâmica dos lugares e dos sujeitos (individual e coletivo), desvelando as desigualdades sociais e as iniquidades em saúde (GONDIM, 2012).

O território define em si a adstrição dos usuários, propiciando relações de vínculo, afetividade e confiança entre pessoas e/ou famílias e grupos a profissionais/equipes, sendo que estes passam a ser referência para o cuidado, garantindo a continuidade e a resolutividade das ações de saúde e a longitudinalidade do cuidado (BRASIL, 2011).

A Estratégia Saúde da Família (ESF) visa à reorganização da atenção básica no País, de acordo com os preceitos do Sistema Único de Saúde, e é tida pelo Ministério da Saúde e gestores estaduais e municipais como estratégia de expansão, qualificação e consolidação da atenção básica por favorecer uma reorientação do processo de trabalho com maior potencial de aprofundar os princípios, diretrizes e fundamentos da atenção básica, de ampliar a resolutividade e impacto na situação de saúde das pessoas e coletividades.

Um ponto importante é o estabelecimento de uma equipe multiprofissional (equipe de



Saúde da Família) composta por, no mínimo: (I) médico generalista, ou especialista em Saúde da Família, ou médico de Família e Comunidade; (II) enfermeiro generalista ou especialista em Saúde da Família; (III) auxiliar ou técnico de enfermagem; e (IV) agentes comunitários de saúde. Podem ser acrescentados a essa composição os profissionais de Saúde Bucal: cirurgião-dentista generalista ou especialista em Saúde da Família, auxiliar e/ou técnico em Saúde Bucal.

Desta maneira, consideramos a Unidade de Saúde da Família como uma unidade pública de saúde destinada a realizar atenção contínua no nível de proteção social básica, com uma equipe multiprofissional habilitada a desenvolver as atividades de promoção, proteção e recuperação à saúde (MS, 1997).

Ela é o primeiro contato da população com o serviço de saúde e, é a porta de entrada do sistema local de saúde.



APRESENTAÇÃO

O presente contrato de gestão tem em seu escopo a operacionalização e execução de ações e serviços de saúde na atenção primária, com ênfase na Estratégia de Saúde da Família no Município de Bragança Paulista do Estado de São Paulo.

Nele, o gerenciamento e execução das atividades e serviços de saúde são desenvolvidos nas Unidades de Saúde da Família – Unidade de Saúde de Atenção Primária, as quais serão acompanhadas mensalmente e avaliadas quadrimestralmente.

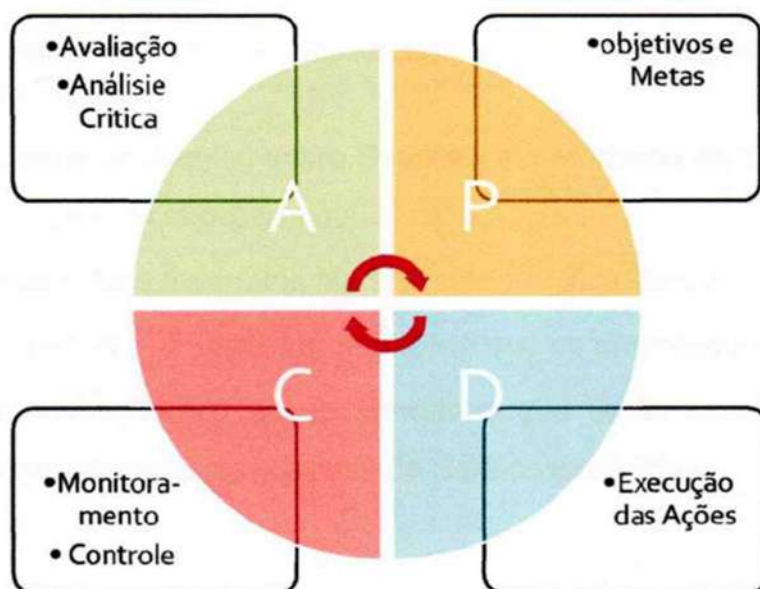
Para avaliação das ações desenvolvidas utilizamos indicadores de desempenho com métricas demonstradas por percentuais no atingimento de metas pactuadas explicitadas no CONTRATO DE GESTÃO Nº 031/2022, e tais metas remetem à uma pontuação adquirida no desenvolvimento da ação/atividade.

OBJETIVO

O Relatório em pauta, tem por objetivo apresentar os desenvolvimentos das ações e/serviços prestados no período de 01/04/2022 a 30/04/2022.

E tem como metodologia a avaliação dos indicadores de desempenho, através da mensuração das metas e do atingimento pactuado.

A metodologia de avaliação está baseada na lógica do planejamento, execução, verificação e avaliação dos possíveis desvios e ações corretivas para a melhoria continuada dos serviços.





DEMONSTRATIVO DA PONTUAÇÃO

INDICADORES DE DESEMPENHO	PONTUAÇÃO PACTUADA	PONTUAÇÃO ATINGIDA
PRODUTIVIDADE EQUIPE MÉDICA	20	
PRODUTIVIDADE EQUIPE ODONTOLÓGICA	20	
PRODUTIVIDADE EQUIPE DE ENFERMAGEM	20	
PRODUTIVIDADE EQUIPE MÉDICA – VISITAS DOMICILIARES	20	
PRODUTIVIDADE EQUIPE ODONTOLÓGICA – VISITAS DOMICILIARES	20	
PRODUTIVIDADE EQUIPE DE ENFERMAGEM – VISITAS DOMICILIARES	20	
PRODUTIVIDADE AGENTES COMUNITÁRIOS DE SAÚDE	20	
PRODUTIVIDADE DAS ATIVIDADES COLETIVAS	20	
PRODUTIVIDADE VISITAS DOMICILIARES - CONSULTAS	20	
PRODUTIVIDADE VISITAS DOMICILIARES – PROCEDIMENTOS	20	
PRODUTIVIDADE NASF – CONSULTAS NÍVEL SUPERIOR	20	
PRODUTIVIDADE OUTROS PROFISSIONAIS DE NÍVEL SUPERIOR	20	
PRODUTIVIDADE NASF – MÉDICA UNIDADE MÓVEL	20	
PRODUTIVIDADE ODONTOLOGIA UNIDADE MÓVEL	20	
PRODUTIVIDADE ENFERMAGEM UNIDADE MÓVEL	20	
PRODUTIVIDADE DIGNOSE PRECOCE	30	
PRODUTIVIDADE DIGNOSE GESTANTE	30	
PRODUTIVIDADE EXAMES CITOPATOLÓGICO DE COLO DE UTERO	30	
PRODUTIVIDADE CONSULTA GESTANTE – 6 OU MAIS	30	
PRODUTIVIDADE CONSULTAS ODONTOLÓGICAS EM GESTANTE	30	
PRODUTIVIDADE ACOMPANHAMENTO CRIANÇAS MENORES 5ANOS	30	
PRODUTIVIDADE COBERTURA VACINAL DE POLIOMIELITE <1ANO	30	
PRODUTIVIDADE COBERTURA VACINAL PENTAVALENTE < 1 ANO menores de 1 ano	30	
PRODUTIVIDADE ACOMPANHAMENTO DE IDOSOS 60ANOSOU MAIS.	30	
PRODUTIVIDADE HIPERTENSOS COM PRESSÃO ARTERIAL	30	
PRODUTIVIDADE DIABÉTICOS COM REALIZAÇÃO DE HG GLICADA	30	
CADASTRO ATIVOS - NÚMERO DE EQUIPES (ESF E EAP)	30	
USUÁRIOS BOLSA FAMILIA	30	
PESQUISA SATISFAÇÃO USUÁRIO	30	
OUVIDORIAS	30	
ESTRUTURA PROFISSIONAL CONTRATUALIZADA. ESTRUTUPROFISSIONAL	50	
NEP IMPLANTAÇÃO	50	
NEP PROTOCOLOS	50	
GESTÃO ADMINISTRATIVA	50	
GESTÃO FILA DE ESPERA	50	
GESTÃO CADASTRO NACIONAL SUS	50	
CUSTOS FIXOS E VARIÁVEIS	100	
RECOLHIMENTO DOS IMPOSTOS	100	
PRESTAÇÃO DE CONTAS	50	
RACIONALIZAÇÃO DOS RECURSOS	50	
	1400	



PRODUTIVIDADE

Baseia-se na série histórica de cada um dos serviços de saúde, sendo que as ações serão acompanhadas mensalmente e avaliadas quadrimestralmente.

Produtividade da Atenção Primária à Saúde

Consultas/Profissional	Meta Mensal	Meta Anual
Médico	21.000	252.000
Cirurgião Dentista	7.400	88.800
Enfermeiro	5.350	64.200
Visitas Domiciliares/Profissional	Meta Mensal	Meta Anual
Médico	500	6.000
Cirurgião Dentista	400	4.800
Enfermeiro	500	6.000
Agente Comunitário de Saúde	35.800	429.600
Atividades Coletivas	Meta Mensal	Meta Anual
Ações Coletivas e Grupos Educativos	450	5.400

Produtividade da Equipe Multidisciplinar de Atendimento Domiciliar e Apoio do Programa Melhor em Casa

Atividades Desenvolvidas	Meta Mensal	Meta Anual
Consultas em Visitas Domiciliares	500	6.000
Procedimentos em Visitas Domiciliares	750	9.000

Produtividade dos Outros Profissionais de Nível Superior de Apoio à Atenção Primária em Saúde Domiciliar

Atividades Desenvolvidas	Meta Mensal	Meta Anual
Consultas	1270	15.240
Visitas Domiciliares	180	2.160

Produtividade da Equipe de Saúde da Unidade Móvel Terrestre

Consultas/Profissional	Meta Mensal	Meta Anual
Médico	160	1.920
Cirurgião Dentista	160	1.920
Enfermeiro	60	720



METAS QUALITATIVAS

As metas qualitativas foram elaboradas com base na Política Nacional de Atenção Básica, sendo que todas as ações serão acompanhadas mensalmente e avaliadas quadrimestralmente.

As ações previstas visam o constante aprimoramento da Humanização e Resolutividade da Garantia de Acesso e Integralidade das ações de saúde, do Controle de Custos e Gestão realizadas em cada um dos serviços de saúde objetos da documentação comprobatória apresentada no dia 20 de cada mês subsequente à realização.

Quando não se alcançar o total de pontos possíveis, será avaliada a faixa de desempenho.

FAIXAS DE DESEMPENHO

Variação da pontuação	Percentual de Repasse Financeiro
900 -1300 pontos	100% do valor da parcela variável
700 - 899 pontos	75% do valor da parcela variável
500-699 pontos	50% do valor da parcela variável
300 - 499 pontos	25% do valor da parcela variável
299 pontos ou menos	0% do valor da parcela variável



PRODUTIVIDADE INDICADORES DE DESEMPENHO



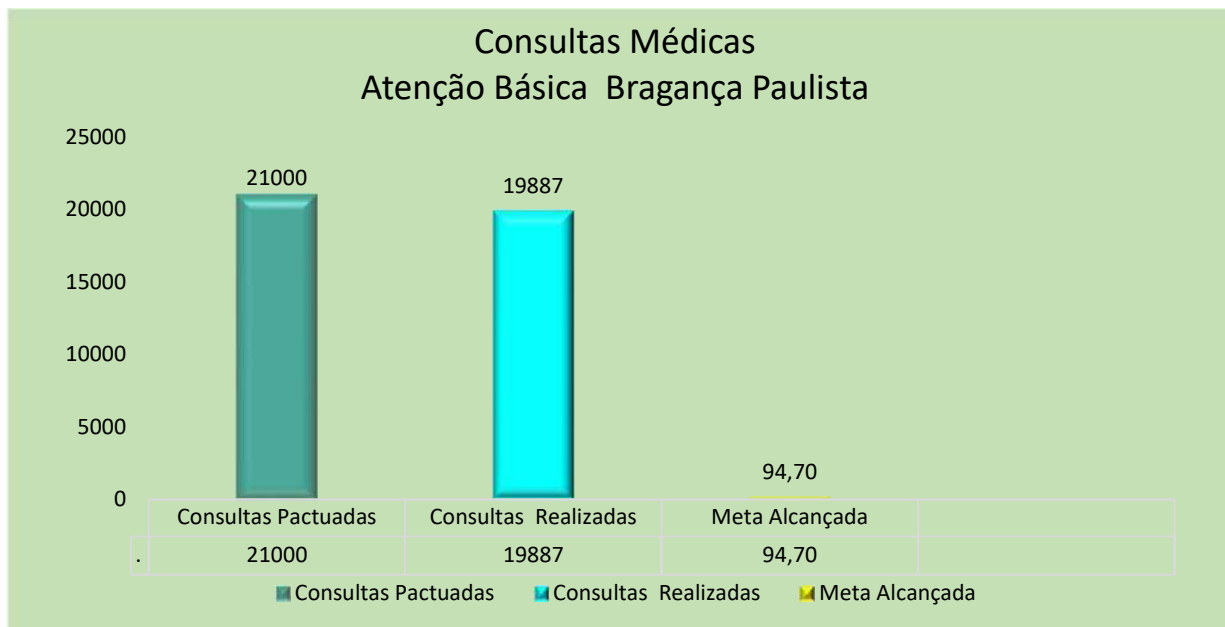
IESP - Instituto Esperança CNPJ: 10.779.749/0001-32	Avenida Itália, no 928 — sala 1506 — Edifício The One Office Tower - Jardim das Nações CEP: 12030-212 – Taubaté-SP
PROJETO BRAGANÇA PAULISTA.SP	

INDICADOR 01
Periodicidade Mensal

INDICADOR	Número de Consultas, Visitas, Ações realizadas / Nº Consultas, Visitas, Ações Previstas.
AÇÃO	Consultas Médicas
META	21.000 consultas médicas

PONTUAÇÃO	100% = 20 PONTOS	70,00 – 99,99%= 10 PONTOS	<69,99% = 0 PONTOS
------------------	-------------------------	----------------------------------	------------------------------

MÊS/ANO	MARÇO/22	CONSIDERAÇÕES: A diminuição dos números de atendimentos pode estar atrelada a alguns aspectos, como: desligamentos de alguns profissionais e ao índice de absenteísmo de 28,24%, que contribuiu também, para a diminuição do número de atendimentos.
CONSULTAS PACTUADAS	21000	
CONSULTAS REALIZADAS	19887	
META ALCANÇADA	94,70	
RESULTADO(PONTUAÇÃO)		



Fonte: eSUS/Secretaria Municipal de Saúde de Bragança Paulista.SP

CORREÇÕES/ADEQUAÇÕES/JUSTIFICATIVAS

Inseridos evidências de acordo com o Relatório eSUS. **ABSENTEÍSMO**



MINISTÉRIO DA SAÚDE
ESTADO DE SÃO PAULO
MUNICÍPIO DE BRAGANÇA PAULISTA

FILTROS: Período: 01/03/2022 a 31/03/2022 | Unidade de saúde: Todas | Equipe: Todas | Categoria profissional: MÉDICO | Filtros personalizados: Nenhum

Relatório de atendimento individual

Resumo de produção

Descrição	Quantidade
Registros identificados	19887
Registros não identificados	7
Total:	19894



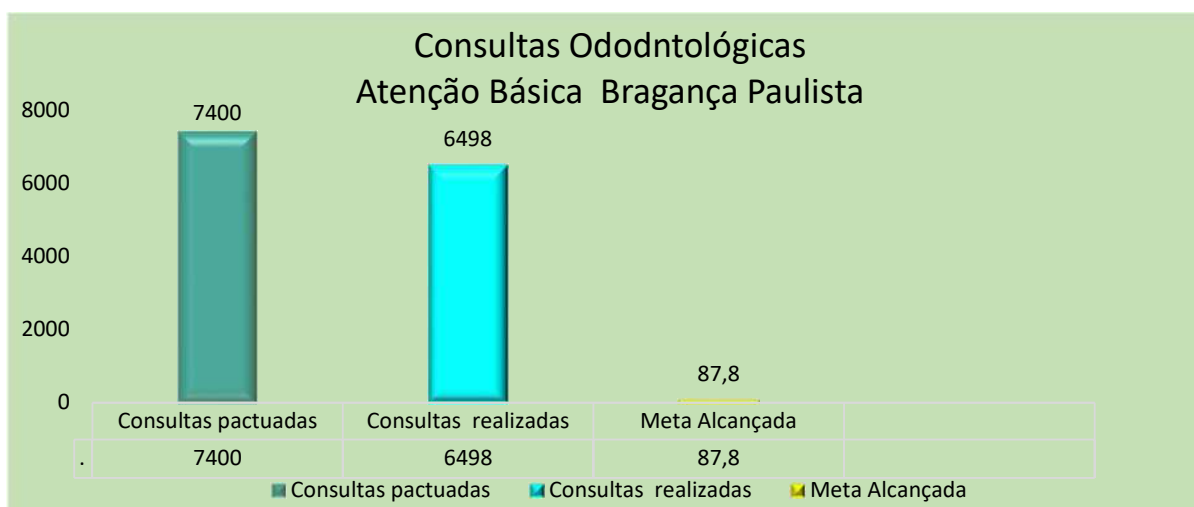
IESP - Instituto Esperança CNPJ: 10.779.749/0001-32	Avenida Itália, no 928 — sala 1506 — Edifício The One Office Tower - Jardim das Nações CEP: 12030-212 – Taubaté-SP
PROJETO BRAGANÇA PAULISTA.SP	

INDICADOR 02
Periodicidade Mensal

INDICADOR	Nº de consultas, visitas e ações realizadas, dividido pelo nº de consultas, visitas e ações previstas.
AÇÃO	Consultas Odontológicas
META	7.400 Consultas Odontológicas

PONTUAÇÃO	100% = 20 PONTOS	70,00 – 99,99% = 10 PONTOS	<69,99% = 0 PONTOS
------------------	-------------------------	-----------------------------------	------------------------------

MÊS/ANO	MARÇO/22	CONSIDERAÇÕES:
CONSULTAS PACTUADAS	7400	A diminuição do número de atendimentos está relacionada a redução de 8 para quatro consultas devido a pandemia de Covid19. Também houve um absenteísmo de 15,21% nas consultas odontológicas, o que pode ter contribuído para a redução no atendimento. Contudo, com a diminuição do atendimento individual, houve um aumento das visitas domiciliares da categoria o que ultrapassou a meta. (veja Indicador 5)
CONSULTAS REALIZADAS	6498	
META ALCANÇADA	87,81	
RESULTADO(PONTUAÇÃO)		



Fonte: eSUS/Secretaria Municipal de Saúde de Bragança Paulista.SP

CORREÇÕES/ADEQUAÇÕES/JUSTIFICATIVAS

- ✓ Alterado o número de atendimentos odontológicos;
- ✓ Mantida a pontuação sugerida; e
- ✓ Substituído o relatório do eSUS



MINISTÉRIO DA SAÚDE
ESTADO DE SÃO PAULO
MUNICÍPIO DE BRAGANÇA PAULISTA

FILTROS: Período: 01/03/2022 a 31/03/2022 | Unidade de saúde: Todas | Equipe: Todas | Categoria profissional: CIRURGIÃO DENTISTA | Filtros personalizados: Nenhum

Relatório de atendimento odontológico

Resumo de produção

Descrição	Quantidade
Registros identificados	6498
Registros não identificados	28
Total:	6526

	Mês	Março	Totais
CBO			
Cirurgião-dentista da estratégia de saúde da família - 223293		15,21%	15,21%
Totais		15,21%	15,21%





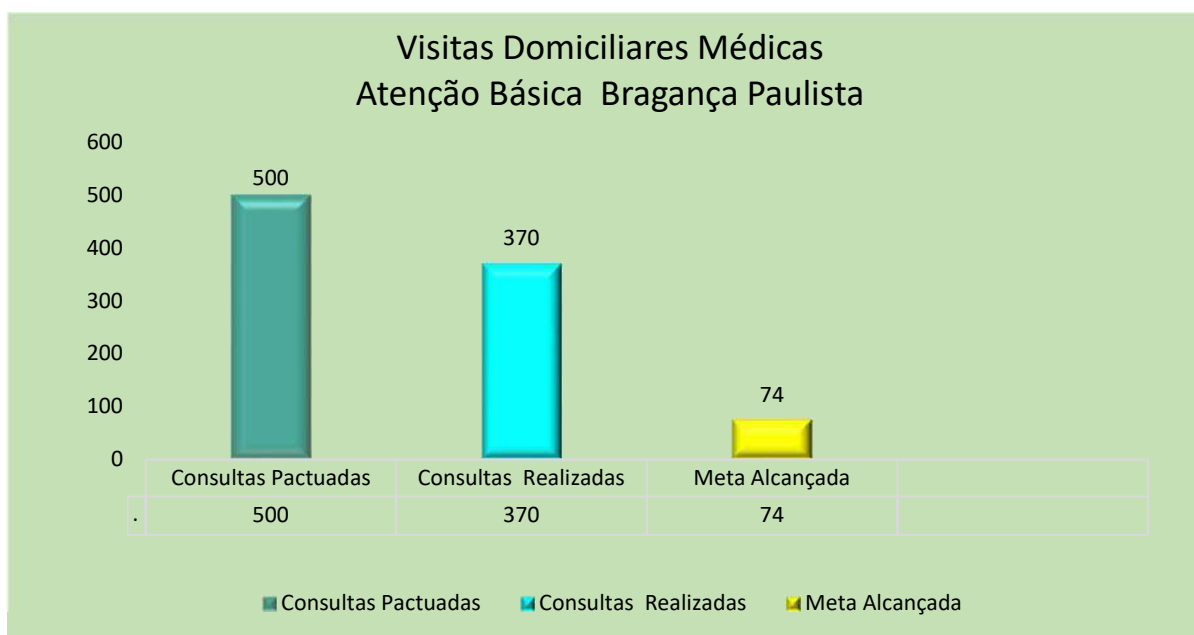
IESP - Instituto Esperança CNPJ: 10.779.749/0001-32	Avenida Itália, no 928 — sala 1506 — Edifício The One Office Tower - Jardim das Nações CEP: 12030-212 – Taubaté-SP
PROJETO BRAGANÇA PAULISTA.SP	

INDICADOR 04
Periodicidade Mensal

INDICADOR	Nº de consultas, visitas e ações realizadas, dividido pelo nº de consultas, visitas e ações previstas.
AÇÃO	Visitas Domiciliares - Médico
META	500 Visitas

PONTUAÇÃO	100% = 20 PONTOS	70,00 – 99,99%= 10 PONTOS	<69,99% = 0 PONTOS
------------------	-------------------------	----------------------------------	------------------------------

MÊS/ANO	MARÇO/22	CONSIDERAÇÕES: A diminuição dos números das visitas domiciliares deu-se por alguns aspectos, como: desligamentos de alguns médicos, saída de outros para outras residência e a crise sanitária por conta do Covid19.
VISITAS DOMICILIARES PACTUADAS	500	
VISITAS DOMICILIARES REALIZADAS	370	
META ALCANÇADA	74	
RESULTADO(PONTUAÇÃO)		



Fonte: eSUS/Secretaria Municipal de Saúde de Bragança Paulista.SP

CORREÇÕES/ADEQUAÇÕES/JUSTIFICATIVAS

- ✓ Mantido o número de visitas domiciliares médicas;
- ✓ Alterado a pontuação sugerida, ou seja, de 10(dez) para 0(zero)
- ✓ Substituída as evidencias contidas no Relatório eSUS



MINISTÉRIO DA SAÚDE
ESTADO DE SÃO PAULO
MUNICÍPIO DE BRAGANÇA PAULISTA

FILTROS: Período: 01/03/2022 a 31/03/2022 | Unidade de saúde: Todas | Equipe: Todas | Categoria profissional: MÉDICO | Filtros personalizados: Nenhum

Relatório de atendimento individual

Local de atendimento

Descrição	Quantidade
Domicílio	370
Escola / Creche	2
Instituição / Abrigo	0
Polo (Academia da saúde)	0
Rua	0
UBS	19517
Unidade móvel	0
Unidade prisional ou congêneres	0
Unidade socioeducativa	0
Outros	5
Não informado	0
Total:	19894



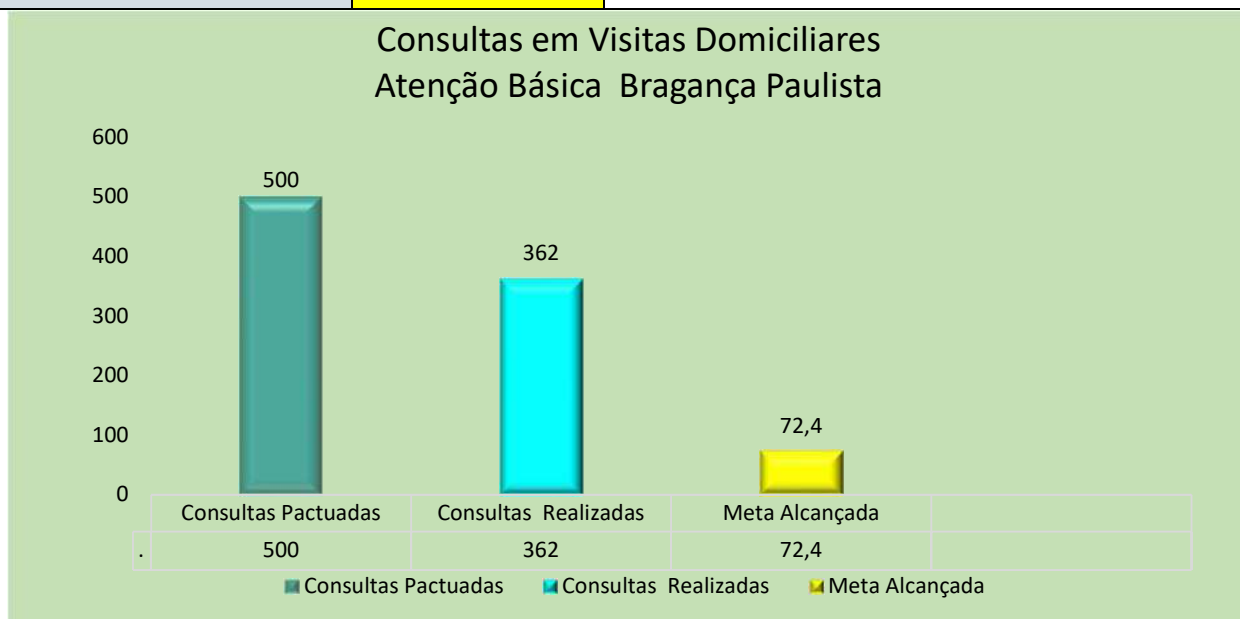
IESP - Instituto Esperança CNPJ: 10.779.749/0001-32	Avenida Itália, no 928 — sala 1506 — Edifício The One Office Tower - Jardim das Nações CEP: 12030-212 – Taubaté-SP
PROJETO BRAGANÇA PAULISTA.SP	

INDICADOR 09
Periodicidade Mensal

INDICADOR	Produtividade do Programa Melhor em casa - Número Consultas, Procedimentos e Visitas
AÇÃO	Consultas em Visitas Domiciliares
META	500 Consultas

PONTUAÇÃO	100% = 20 PONTOS	70,00 – 99,99%= 10 PONTOS	<69,99% = 0 PONTOS
------------------	-------------------------	----------------------------------	------------------------------

MÊS/ANO	MARÇO/22	CONSIDERAÇÕES: A diminuição dos números das consultas em visitas domiciliares deu-se pela crise sanitária por conta do Covid19. Também, foi necessário aumentar o número de procedimentos por visita, o que gerou a redução das visitas, e aumentando o atendimento individual.
CONSULTAS EM VISITAS PACTUADAS	500	
CONSULTAS EM VISITAS REALIZADAS	362	
META ALCANÇADA	72,4	
RESULTADO(PONTUAÇÃO)		



Fonte: eSUS/Secretaria Municipal de Saúde de Bragança Paulista.SP

CORREÇÕES/ADEQUAÇÕES/JUSTIFICATIVAS

- ✓ Alterado o número de consultas em visitas domiciliares;
- ✓ Mantido a pontuação sugerida; e
- ✓ Substituída as evidencias contidas no Relatório eSUS





MINISTÉRIO DA SAÚDE
ESTADO DE SÃO PAULO
MUNICÍPIO DE BRAGANÇA PAULISTA

FILTROS: Período: 01/03/2022 a 31/03/2022 | Unidade de saúde: Todas | Equipe: Todas | Profissional: Todos | CBO: Todos | Filtros personalizados: Nenhum

Relatório de atendimento domiciliar

Resumo de produção

Descrição	Quantidade
Registros identificados	362
Registros não identificados	0
Total:	362





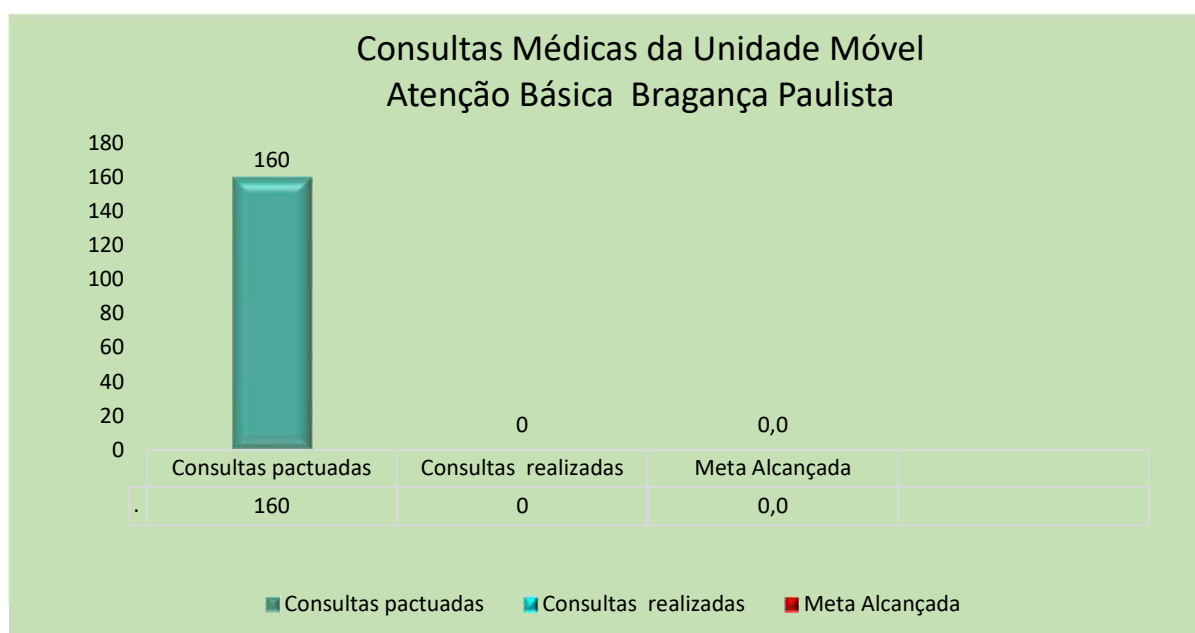
IESP - Instituto Esperança CNPJ: 10.779.749/0001-32	Avenida Itália, no 928 — sala 1506 — Edifício The One Office Tower - Jardim das Nações CEP: 12030-212 – Taubaté-SP
PROJETO BRAGANÇA PAULISTA.SP	

INDICADOR 13
Periodicidade Mensal

INDICADOR	Produtividade de Unidade Móvel Terrestre de Saúde - Número de consultas médicas realizadas
AÇÃO	Consultas Médicas Unidade Móvel
META	160 Consultas

PONTUAÇÃO	100% = 20 PONTOS	70,00 – 99,99%= 10 PONTOS	<69,99% = 0 PONTOS
------------------	-------------------------	----------------------------------	------------------------------

MÊS/ANO	MARÇO/22	CONSIDERAÇÕES: A Unidade Móvel foi deslocada para o atendimento na Unidade - UPA do Bom Jesus, em virtude do fluxo intenso nesta Unidade.
CONSULTAS PACTUADAS	160	
CONSULTAS REALIZADAS	0	
META ALCANÇADA	0,0	
RESULTADO(PONTUAÇÃO)		



Fonte: eSUS/Secretaria Municipal de Saúde de Bragança Paulista.SP

CORREÇÕES/ADEQUAÇÕES/JUSTIFICATIVAS

- ✓ Alterado o número de consultas;
- ✓ Mantido a pontuação sugerida; e
- ✓ Substituída as evidências contidas no Relatório eSUS



MINISTÉRIO DA SAÚDE
ESTADO DE SÃO PAULO
MUNICÍPIO DE BRAGANÇA PAULISTA

FILTROS: Período: 01/03/2022 a 31/03/2022 | Unidade de saúde: Todas | Equipe: Todas | Categoria profissional: MÉDICO | Filtros personalizados: Nenhum

Relatório de atendimento individual

Local de atendimento

Descrição	Quantidade
Domicílio	370
Escola / Creche	2
Instituição / Abrigo	0
Polo (Academia da saúde)	0
Rua	0
UBS	19517
Unidade móvel	0
Unidade prisional ou congêneres	0
Unidade socioeducativa	0
Outros	5
Não informado	0
Total:	19894



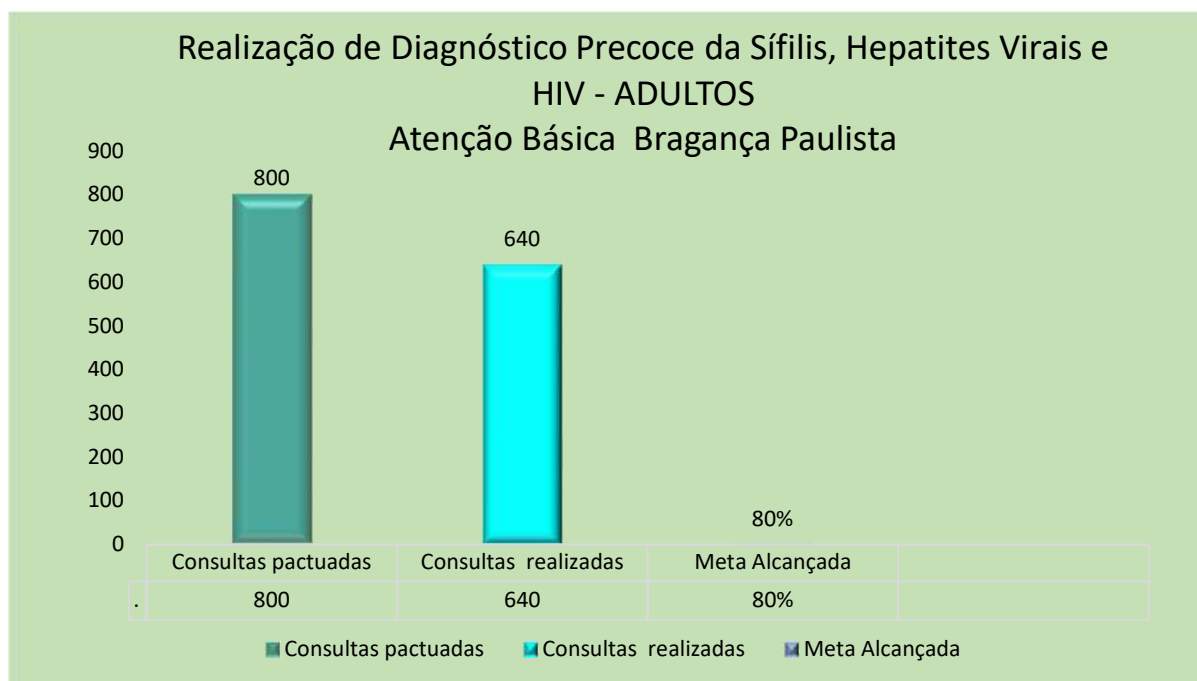
IESP - Instituto Esperança CNPJ: 10.779.749/0001-32	Avenida Itália, no 928 — sala 1506 — Edifício The One Office Tower - Jardim das Nações CEP: 12030-212 – Taubaté-SP
PROJETO BRAGANÇA PAULISTA.SP	

INDICADOR 16
Periodicidade Mensal

INDICADOR	Sífilis, Hepatites Virais e HIV - Número de Testes Realizados em ADULTOS
AÇÃO	Realização de Diagnóstico Precoce da Sífilis, Hepatites Virais e HIV - ADULTOS
META	800 Exames

PONTUAÇÃO	100% = 30 Pontos	80,00 – 99,99%= 20 PONTOS	70,00 – 79,99%= 10 PONTOS	<69,99% = 0 PONTOS
------------------	-------------------------	----------------------------------	----------------------------------	------------------------------

MÊS/ANO	MARÇO/22	CONSIDERAÇÕES: O número reduzido de testes a serem disponibilizados na área pode ter levado ao não atingimento da meta estabelecida.
EXAMES PACTUADOS	800	
EXAMES REALIZADOS	640	
META ALCANÇADA	80,00%	
RESULTADO(PONTUAÇÃO)		



Fonte: eSUS/Secretaria Municipal de Saúde de Bragança Paulista.SP/Previne Brasil (Informações disponibilizadas pela área operacional)



CORREÇÕES/ADEQUAÇÕES/JUSTIFICATIVAS

- ✓ Alterado o número de testes;
- ✓ Mantido a pontuação sugerida;
- ✓ Substituída as evidencias contidas no Relatório eSUS



MINISTÉRIO DA SAÚDE
ESTADO DE SÃO PAULO
MUNICÍPIO DE BRAGANÇA PAULISTA

FILTROS: Período: 01/03/2022 a 31/03/2022 | Unidade de saúde: Todas | Equipe: Todas | Profissional: Todos | CBO: Todos | Filtros personalizados: Nenhum

Relatório de procedimentos individualizados

Procedimentos - Teste rápido

Descrição	Quantidade
De gravidez	293
Dosagem de proteinúria	0
Para HIV	265
Para hepatite C	110
Para sífilis	265
Total:	933



IESP - Instituto Esperança CNPJ: 10.779.749/0001-32	Avenida Itália, no 928 — sala 1506 — Edifício The One Office Tower - Jardim das Nações CEP: 12030-212 – Taubaté-SP
PROJETO BRAGANÇA PAULISTA.SP	

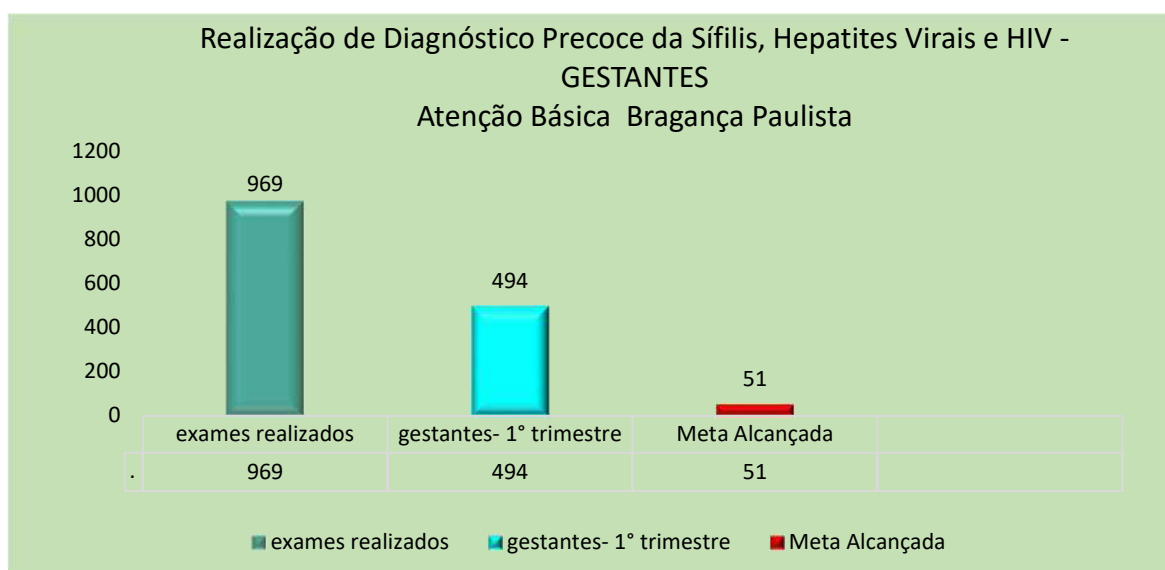
INDICADOR 17
Periodicidade Mensal

INDICADOR	Sífilis, Hepatites Virais e HIV - Número de Testes Realizados em Gestantes pelo número de gestantes no 1º Trimestre Gestação
AÇÃO	Realização de Diagnóstico Precoce da Sífilis, Hepatites Virais e HIV - TESTES RÁPIDOS GESTANTES
META	100% Exames Realizados

PONTUAÇÃO	100% = 30 Pontos	80,00 – 99,99%= 20 PONTOS	70,00 – 79,99%= 10 PONTOS	<69,99% = 0 PONTOS
------------------	-------------------------	----------------------------------	----------------------------------	------------------------------

MÊS/ANO	MARÇO/22	CONSIDERAÇÕES: A área está implantando uma ferramenta de controle que registre o número de testes realizados em gestantes, em virtude de, os mesmos não estarem disponíveis no eSUS. A redução da realização dos testes foi em virtude da baixa no estoque (repasse MS)
Exames Realizados	969	
Gestantes - 1º Trimestre	494,0	
META ALCANÇADA	51	
RESULTADO(PONTUAÇÃO)		

Fonte: eSUS/Secretaria Municipal de Saúde de Bragança Paulista.SP





De: Sirlene Caminada <scaminada@saude.sp.gov.br>

TOTAL DE GESTANTES = 969

CORREÇÕES/ADEQUAÇÕES/JUSTIFICATIVAS

- ✓ A área está implantando uma ferramenta de controle que registre o número de testes realizados em gestantes;
- ✓ Também houve redução da realização dos testes, em virtude da baixa no estoque (repassa MS)

TOTAL DE GESTANTES COM OS 4 TESTES RÁPIDOS REALIZADOS NO 1º TRIMESTRE (HIV, SIFILIS, HEP B e C)	494
TOTAL DE GESTANTES COM OS 2 TESTES RÁPIDOS REALIZADOS NO 2º TRIMESTRE (HIV E SIFILIS) PS: Hepatite B e C só repete se for população de risco.	286
TOTAL DE GESTANTES COM OS 2 TESTES RÁPIDOS REALIZADOS NO 3º TRIMESTRE (HIV E SIFILIS) PS: Hepatite B e C só repete se for população de risco.	189



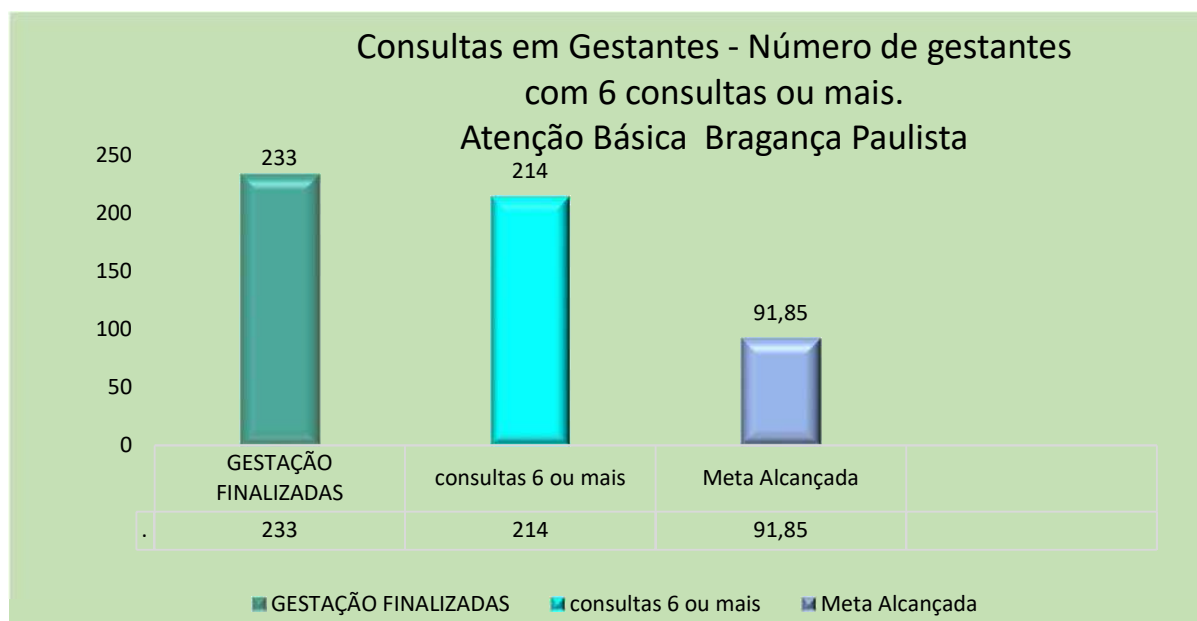
IESP - Instituto Esperança CNPJ: 10.779.749/0001-32	Avenida Itália, no 928 — sala 1506 — Edifício The One Office Tower - Jardim das Nações CEP: 12030-212 - Taubaté-SP
PROJETO BRAGANÇA PAULISTA.SP	

INDICADOR 19
Periodicidade Mensal

INDICADOR	Percentual de gestantes com 6 consultas ou mais de pré-natal-Natal (1ª consulta com até 20 semanas de gestação)
AÇÃO	Consultas em Gestantes - Número de gestantes com 6 consultas ou mais.
META	100% Gestantes com 6 consultas ou mais

PONTUAÇÃO	100% = 30 Pontos	80,00 – 99,99%= 20 PONTOS	70,00 – 79,99%= 10 PONTOS	<69,99% = 0 PONTOS
------------------	-------------------------	----------------------------------	----------------------------------	------------------------------

MÊS/ANO	MARÇO/22	CONSIDERAÇÕES: Como o eSUS não fornece todas as informações necessárias para a avaliação do indicador, assim utilizamos também a ferramenta ativa nas áreas operacionais (PREVINE BRASIL).
Gestação finalizadas	233	
Consultas 6 ou mais	214	
META ALCANÇADA	91,85	
RESULTADO(PONTUAÇÃO)		



Fonte: eSUS/Secretaria Municipal de Saúde de Bragança Paulista.SP

FILTROS: Período: 01/03/2022 a 31/03/2022 | Unidade de saúde: Todas | Equipe: Todas | Profissional: Todos | CBO: Todos | Filtros personalizados: Nenhum

Problemas / Condições avaliadas - Outros CIAP2

Descrição	Quantidade
T99 - OUTRAS DOENÇAS ENDOCRINOLÓGICA/METABÓLICA/NUTRICIONAIS	11
U01 - DISÚRIA/MICÇÃO DOLOROSA	12
U02 - MICÇÃO FREQUENTE/URGÊNCIA URINÁRIA/ POLACIÚRIA	12
U04 - INCONTINÊNCIA URINÁRIA	36
U06 - HEMATÚRIA	19
U07 - OUTROS SINAIS/SINTOMAS URINÁRIOS	76
U08 - RETENÇÃO URINÁRIA	11

Problemas / Condições avaliadas - Outros CIAP2

Descrição	Quantidade
W19 - SINAIS/SINTOMAS DA MAMA/LACTAÇÃO	8
W27 - MEDO DE COMPLICAÇÕES NA GRAVIDEZ	1
W29 - SINAIS/SINTOMAS DA GRAVIDEZ, OUTROS	2
W71 - INFECÇÕES QUE COMPLICAM A GRAVIDEZ	6
W76 - MALFORMAÇÃO CONGÊNITA QUE COMPLICA A GRAVIDEZ	1
W78 - GRAVIDEZ	1468

CORREÇÕES/ADEQUAÇÕES/JUSTIFICATIVAS

- ✓ Registro do número de gestações finalizadas;
- ✓ Inserido relatório eSUS das gestações finalizadas; número de gestantes com 6 consultas ou mais;
- ✓ Alteração do número de consultas (6+); alteração da pontuação sugerida.

U72 - URETRITE	4
U75 - NEOPLASIA MALIGNA DO RIM	1
U78 - NEOPLASIA BENIGNA DO APARELHO URINÁRIO	1

W92 - PARTO COM COMPLICAÇÕES DE NASCIDO VIVO	103
W93 - PARTO COM COMPLICAÇÕES DE NATIMORTO	1
W94 - MASTITE PUERPERAL	1

TOTAL DE GESTANTES QUE ESTÁ COM CONSULTA DE PRE-NATAL COM 6 MESES CONSECUTIVOS OU MAIS

214



IESP - Instituto Esperança CNPJ: 10.779.749/0001-32	Avenida Itália, no 928 — sala 1506 — Edifício The One Office Tower - Jardim das Nações CEP: 12030-212 - Taubaté-SP
--------------------------------------------------------	-----------------------------------------------------------------------------------------------------------------------

PROJETO BRAGANÇA PAULISTA.SP

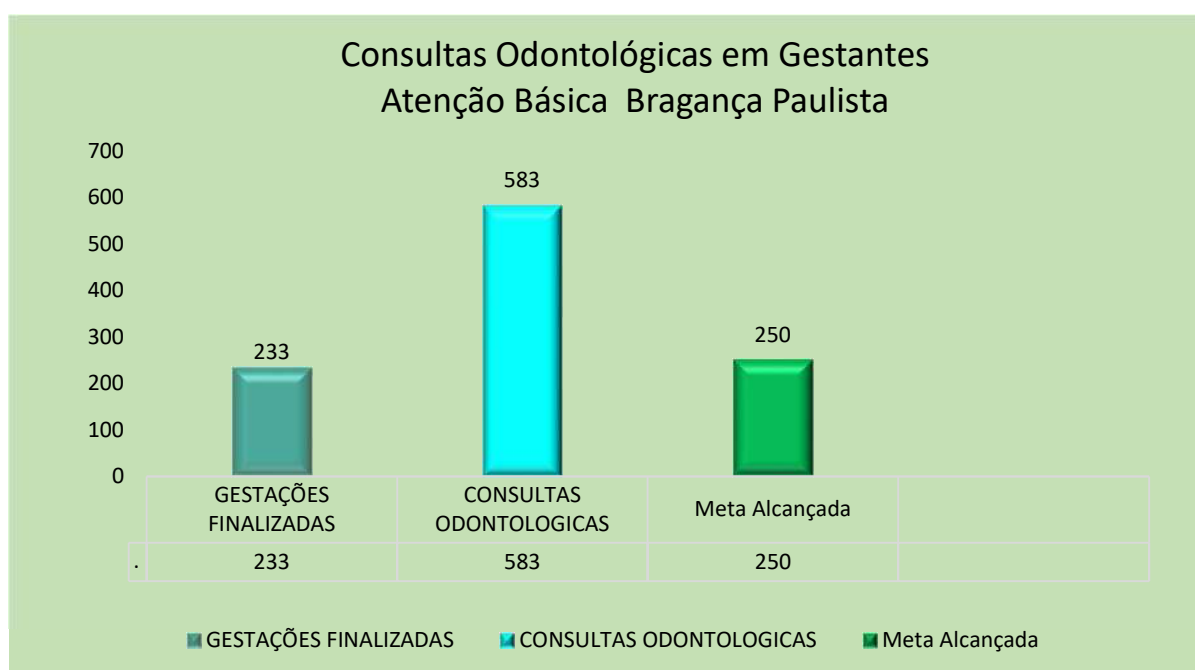
INDICADOR 20 Periodicidade Mensal

INDICADOR	Percentual de gestantes com atendimento odontológico
AÇÃO	Consultas Odontológicas em Gestantes
META	100% Gestantes que passaram por atendimento odontológico

PONTUAÇÃO	100% = 30 Pontos	80,00 – 99,99%= 20 PONTOS	70,00 – 79,99%= 10 PONTOS	<69,99% = 0 PONTOS
------------------	-------------------------	----------------------------------	----------------------------------	------------------------------

MÊS/ANO	MARÇO/22	CONSIDERAÇÕES:
Gestações Finalizadas	233	Houve
Consultas Odontológicas em gestantes	583	
Meta alcançada	250	
RESULTADO(PONTUAÇÃO)		

Fonte: eSUS/Secretaria Municipal de Saúde de Bragança Paulista.SP



CORREÇÕES/ADEQUAÇÕES/JUSTIFICATIVAS

- ✓ Mantidas informações do Relatório Quali quantitativo de FEVEREIRO/22, original

FILTROS: Período: 01/03/2022 a 31/03/2022 | Unidade de saúde: Todas | Equipe: Todas | Profissional: Todos | CBO: Todos | Filtros personalizados: Nenhum

Problemas / Condições avaliadas - Outros CIAP2

Descrição	Quantidade
T99 - OUTRAS DOENÇAS ENDOCRINOLÓGICA/METABÓLICA/NUTRICIONAIS	11
U01 - DISÚRIA/MICÇÃO DOLOROSA	12
U02 - MICÇÃO FREQUENTE/URGÊNCIA URINÁRIA/ POLACIÚRIA	12
U04 - INCONTINÊNCIA URINÁRIA	36
U06 - HEMATÚRIA	19
U07 - OUTROS SINAIS/SINTOMAS URINÁRIOS	76
U08 - RETENÇÃO URINÁRIA	11
U13 - SINAIS/SINTOMAS DA BEXIGA, OUTROS	5
U14 - SINAIS/SINTOMAS DOS RINS	9
U26 - MEDO DE CÂNCER NO APARELHO URINÁRIO	1
U27 - MEDO DE OUTRA DOENÇA URINÁRIA	3
U29 - SINAIS/SINTOMAS APARELHO URINÁRIO, OUTROS	2
U70 - PIELONEFRITE	2
U71 - CISTITE/OUTRA INFECÇÃO URINÁRIA	137
U72 - URETRITE	4
U75 - NEOPLASIA MALIGNA DO RIM	1
U78 - NEOPLASIA BENIGNA DO APARELHO URINÁRIO	1

Problemas / Condições avaliadas - Outros CIAP2

Descrição	Quantidade
W19 - SINAIS/SINTOMAS DA MAMA/LACTAÇÃO	8
W27 - MEDO DE COMPLICAÇÕES NA GRAVIDEZ	1
W29 - SINAIS/SINTOMAS DA GRAVIDEZ, OUTROS	2
W71 - INFECÇÕES QUE COMPLICAM A GRAVIDEZ	6
W76 - MALFORMAÇÃO CONGÊNITA QUE COMPLICA A GRAVIDEZ	1
W78 - GRAVIDEZ	1468
W79 - GRAVIDEZ NÃO DESEJADA	4
W81 - TOXEMIA GRAVÍDICA/ DHEG	2
W82 - ABORTO ESPONTÂNEO	28
W84 - GRAVIDEZ DE ALTO RISCO	38
W85 - DIABETES GESTACIONAL	14
W90 - PARTO SEM COMPLICAÇÕES DE NASCIDO VIVO	100
W91 - PARTO SEM COMPLICAÇÕES DE NATIMORTO	1
W92 - PARTO COM COMPLICAÇÕES DE NASCIDO VIVO	103
W93 - PARTO COM COMPLICAÇÕES DE NATIMORTO	1
W94 - MASTITE PUERPERAL	1

TOTAL DE GESTANTES QUE NESTE MÊS TIVERAM AVALIAÇÃO ODONTOLÓGICA NO 1º TRIMESTRE	250
TOTAL DE GESTANTES QUE NESTE MÊS TIVERAM AVALIAÇÃO ODONTOLÓGICA NO 2º TRIMESTRE	196
TOTAL DE GESTANTES QUE NESTE MÊS TIVERAM AVALIAÇÃO ODONTOLÓGICA NO 3º TRIMESTRE	137



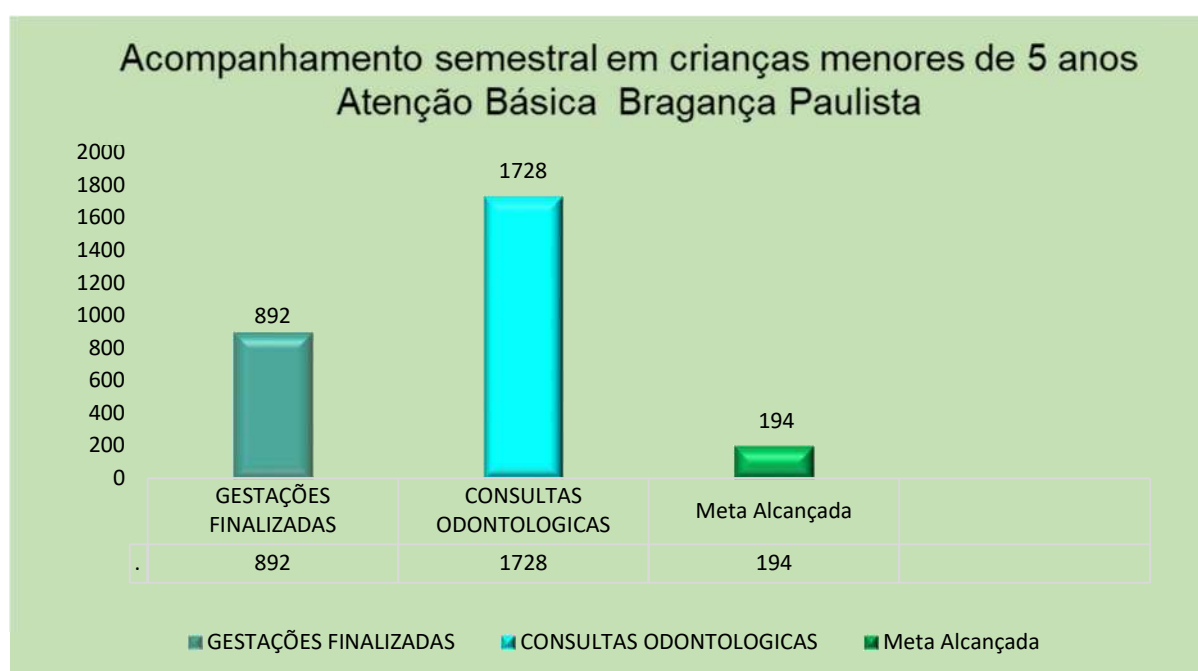
IESP - Instituto Esperança CNPJ: 10.779.749/0001-32	Avenida Itália, no 928 — sala 1506 — Edifício The One Office Tower - Jardim das Nações CEP: 12030-212 – Taubaté-SP
PROJETO BRAGANÇA PAULISTA.SP	

INDICADOR 21
Periodicidade Mensal

INDICADOR	Garantia da manutenção de 100% de acompanhamento SEMESTRAL de < de 5 anos e Puericultura
AÇÃO	Acompanhamento SEMESTRAL em crianças menores de 5 anos
META	100% Crianças menores de 5 anos com acompanhamento de Puericultura

PONTUAÇÃO	100% = 30 Pontos	80,00 – 99,99%= 20 PONTOS	70,00 – 79,99%= 10 PONTOS	<69,99% = 0 PONTOS
------------------	-------------------------	----------------------------------	----------------------------------	------------------------------

MÊS/ANO	MARÇO/22	CONSIDERAÇÕES:
Crianças < 5anos CADASTRADAS	892	
Crianças < 5anos ACOMPANHADAS	1818	
META ALCANÇADA	203,74	
RESULTADO(PONTUAÇÃO)		



Fonte: eSUS/Secretaria Municipal de Saúde de Bragança Paulista.SP

FILTROS: Período: 01/03/2022 a 31/03/2022 | Unidade de saúde: Todas | Equipe: Todas | Profissional: Todos | CBO: Todos | Filtros personalizados: Nenhum

Relatório de atendimento individual

Faixa etária

Descrição	Masculino	Feminino	N. Inf	Total
Menos de 01 ano	351	342	0	693
01 ano	172	146	0	318
02 anos	128	103	0	231
03 anos	132	123	0	255
04 anos	128	103	0	231
05 a 09 anos	614	534	0	1148

TOTAL DE CRIANÇAS ACOMPANHADAS = 1728

FILTROS: Data: 01/03/2022 | Unidade de saúde: Todas | Equipe: Todas | Profissional: Todos | CBO: Todos | Filtros personalizados: Nenhum

Relatório de cadastro individual

Identificação do usuário / cidadão - Faixa etária

Descrição	Masculino	Feminino	N. Inf	Total
Menos de 01 ano	357	342	0	699
01 ano	431	409	0	840
02 anos	580	563	0	1143
03 anos	673	624	0	1297
04 anos	735	640	0	1375
05 a 09 anos	3368	3320	0	6688

TOTAL DE CRIANÇAS CADASTRADAS= 5354

1/6= 892

CORREÇÕES/ADEQUAÇÕES/JUSTIFICATIVAS

- ✓ Alterado o cálculo entre o número de crianças cadastradas, sendo considerado 1/6 do total de 5354 crianças e crianças acompanhadas (1728);
- ✓ Alterado a pontuação sugerida; e
- ✓ Anexado Relatório eSUS



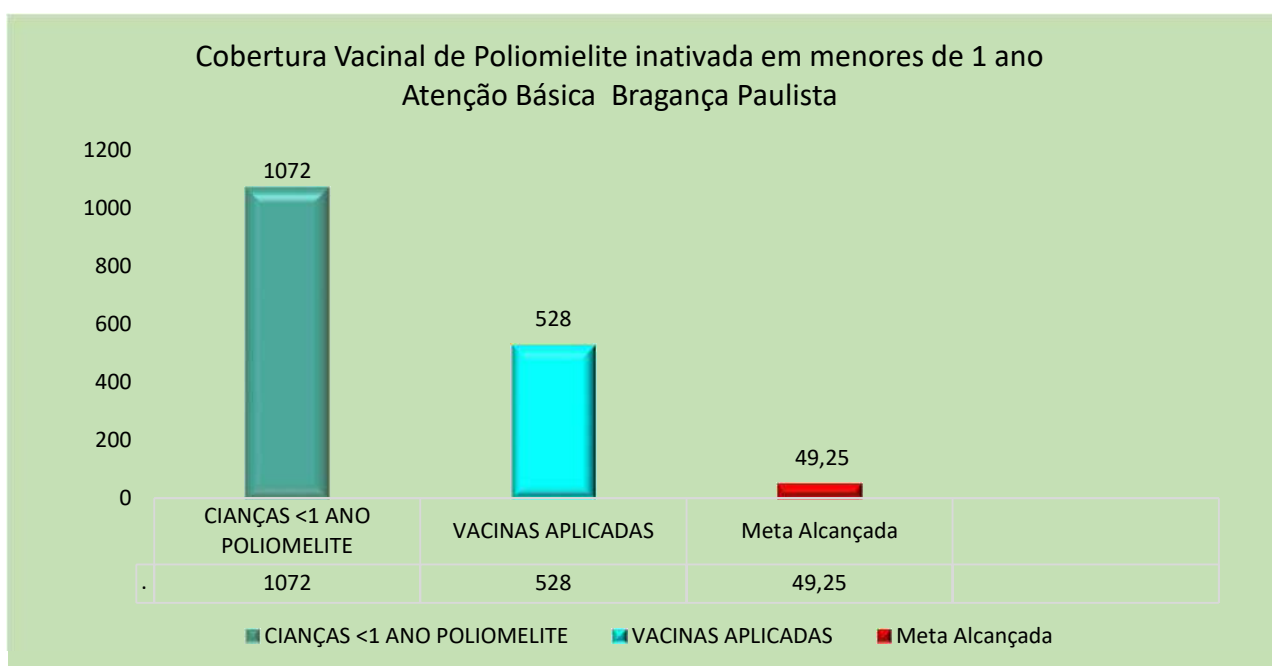
IESP - Instituto Esperança CNPJ: 10.779.749/0001-32	Avenida Itália, no 928 — sala 1506 — Edifício The One Office Tower - Jardim das Nações CEP: 12030-212 – Taubaté-SP
PROJETO BRAGANÇA PAULISTA.SP	

INDICADOR 22
Periodicidade Mensal

INDICADOR	Cobertura Vacinal de Poliomielite inativada em menores de 1 ano
AÇÃO	Vacinação de Poliomielite inativada em menores de 1 ano
META	100% Crianças menores de 1 ano com cobertura vacinal de poliomielite

PONTUAÇÃO	100% = 30 Pontos	80,00 – 99,99%= 20 PONTOS	70,00 – 79,99%= 10 PONTOS	<69,99% = 0 PONTOS
------------------	-------------------------	----------------------------------	----------------------------------	------------------------------

MÊS/ANO	MARÇO/22	CONSIDERAÇÕES: A cobertura vacinal encontrada foi baixa. Alguns aspectos podem estar contribuindo como a crise sanitária instalada no país, o que impactou as coberturas em todas as regiões.
CRIANÇAS <1ANO	693	
VACINAS APLICADAS	527	
META ALCANÇADA	76,05	
RESULTADO(PONTUAÇÃO)		



Fonte: eSUS/Secretaria Municipal de Saúde de Bragança Paulista.SP

CORREÇÕES/ADEQUAÇÕES/JUSTIFICATIVAS

- ✓ Alterado os números de vacinações Poliomielite inativada para crianças menores de 1 ano;
- ✓ Havendo alterações em relação ao Relatório Oficial;
- ✓ Anexado relatório Esus.



MINISTÉRIO DA SAÚDE
ESTADO DE SÃO PAULO
MUNICÍPIO DE BRAGANÇA PAULISTA

FILTROS: Data: 31/03/2022 | Unidade de saúde: Todas | Equipe: Todas | Profissional: Todos | CBO: Todos | Filtros personalizados: Nenhum

Relatório de cadastro individual

Dados gerais

Descrição	Quantidade
Cidadãos ativos	104378
Saída de cidadãos do cadastro	23493
Total:	127871

Identificação do usuário / cidadão - Sexo

Descrição	Quantidade
Masculino	49241
Feminino	55137
Não informado	0
Total:	104378

Identificação do usuário / cidadão - Faixa etária

IESP - Instituto Esperança
CNPJ: 10.779.749/0001-32

Avenida Itália, no 928 — sala 1506 — Edifício The One Office Tower - Jardim das Nações
CEP: 12030-212 - Taubaté-SP

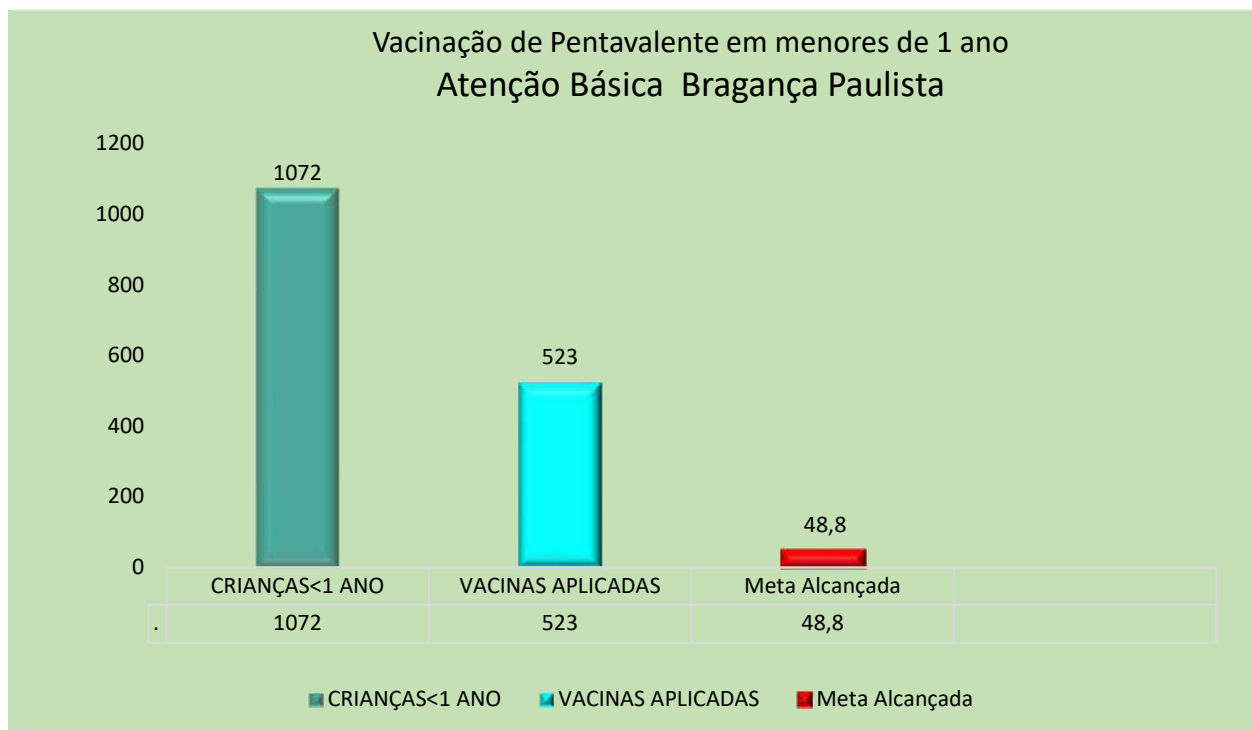
PROJETO BRAGANÇA PAULISTA.SP

INDICADOR 23
Periodicidade Mensal

INDICADOR	Cobertura Vacinal Pentavalente em menores de 1 ano
AÇÃO	Vacinação de Pentavalente em menores de 1 ano
META	100% Crianças menores de 5 anos com acompanhamento de Puericultura

PONTUAÇÃO	100% = 30 Pontos	80,00 – 99,99%= 20 PONTOS	70,00 – 79,99%= 10 PONTOS	<69,99% = 0 PONTOS
------------------	-------------------------	----------------------------------	----------------------------------	------------------------------

MÊS/ANO	MARÇO/22	CONSIDERAÇÕES: A cobertura vacinal encontrada foi baixa. Alguns aspectos podem estar contribuindo como a crise sanitária instalada no país, o que impactou as coberturas em todas as regiões.
CRIANÇAS <1ANO	1072	
VACINAS APLICADAS	523	
META ALCANÇADA	48,8	
RESULTADO(PONTUAÇÃO)	0	



Fonte: eSUS/Secretaria Municipal de Saúde de Bragança Paulista.SP

CORREÇÕES/ADEQUAÇÕES/JUSTIFICATIVAS

- ✓ Alterado os números de vacinações Pentavalente inativada para crianças menores de 1 ano;
- ✓ Havendo alterações em relação ao Relatório Oficial;
- ✓ Anexado relatório Esus.

FILTROS: Período: 01/03/2022 a 31/03/2022 | Unidade de saúde: Todas | Equipe: Todas | Profissional: Todos | CBO: Todos | Filtros personalizados: Nenhum

Relatório de vacinação

Faixa etária

Descrição	Masculino	Feminino	N. Inf	Total
Menos de 01 ano	561	511	0	1072
01 ano	281	244	0	525
02 anos	21	30	0	51
03 anos	4	7	0	11
04 anos	160	156	0	316
05 a 09 anos	52	102	0	154
10 a 14 anos	97	53	0	150
15 a 19 anos	55	79	0	134
20 a 24 anos	25	65	0	90
25 a 29 anos	37	104	0	141
30 a 34 anos	48	85	0	133
35 a 39 anos	49	80	0	129
40 a 44 anos	39	41	0	80
45 a 49 anos	24	36	0	60
50 a 54 anos	28	31	0	59
55 a 59 anos	32	43	0	75

Imunobiológico

Descrição	Quantidade
HEXA - Hexavalente	1
Hib - Haemophilus tipo b	5
HPV Quadri - HPV Quadrivalente	167
Men Conj C - Meningocócica conjugada C	520
MenACWY - Meningocócica ACWY	55
Penta - DTP / HB / Hib	523
Pncc10V - Pneumocócica 10V	460
Pncc13V - Pneumocócica 13V	210
Pncc23V - Pneumocócica 23V	42
SCR - Tríplice viral	641
VARC - Varicela (atenuada)	375
Vero - Raiva em cultivo celular Vero	55
VIP - Poliomielite inativada	528
VOP - Poliomielite oral (Bivalente)	346
VRH - Vacina rotavírus humano	349
Total:	6390

IESP - Instituto Esperança
 CNPJ: 10.779.749/0001-32

Avenida Itália, no 928 — sala 1506 — Edifício The One Office Tower - Jardim das Nações CEP: 12030-212 – Taubaté-SP

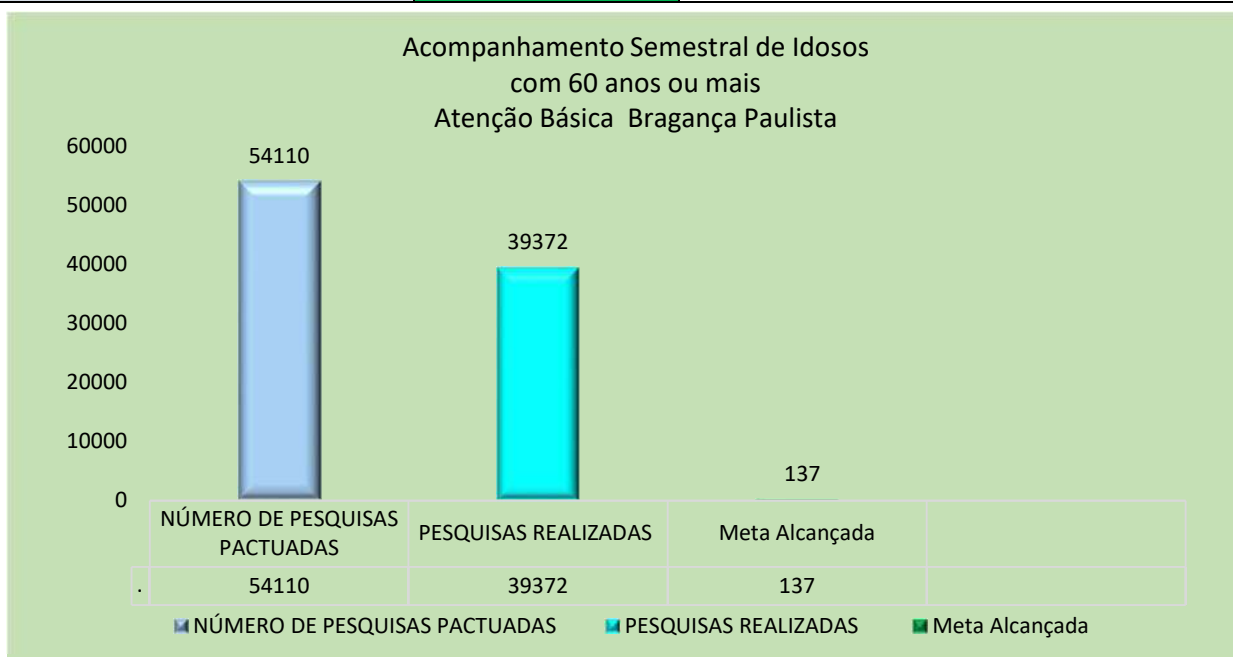
PROJETO BRAGANÇA PAULISTA.SP

Periodicidade Mensal

INDICADOR	100% de acompanhamento de idosos com 60 anos ou mais
AÇÃO	Acompanhamento de idosos com 60 anos ou mais- SEMESTRAL
META	100% de idosos

PONTUAÇÃO	100% = 30 Pontos	80,00 – 99,99%= 20 PONTOS	70,00 – 79,99%= 10 PONTOS	<69,99% = 0 PONTOS
------------------	-------------------------	----------------------------------	----------------------------------	------------------------------

MÊS/ANO	MARÇO/22	CONSIDERAÇÕES: A diminuição dos acompanhamentos dos idosos com 60 anos ou mais deu-se pela crise sanitária por conta do Covid19.
IDOSOS ACOMPANHADOS SEMESTRAL	54.110	
NÚMERO DE IDOSOS CADASTRADOS	39372	
META ALCANÇADA	137	
RESULTADO(PONTUAÇÃO)		



Fonte: eSUS/Secretaria Municipal de Saúde de Bragança Paulista.SP

CORREÇÕES/ADEQUAÇÕES/JUSTIFICATIVAS

- ✓ Alterado o número de acompanhamento de idosos no semestre;
- ✓ Alterado o número de cadastrados no período;
- ✓ Mantida a pontuação sugerida; e
- ✓ Inserido Relatório eSUS

FILTROS: Período: 01/09/2021 a 31/03/2022 | Unidade de saúde: Todas | Equipe: Todas | Profissional: Todos | CBO: Todos | Filtros personalizados: Nenhum

Relatório de atendimento individual

Faixa etária

Descrição	Masculino	Feminino	N. Inf	Total
Menos de 01 ano	2289	2338	0	4627
01 ano	992	896	0	1888
02 anos	780	608	0	1388
03 anos	698	589	0	1287
04 anos	652	566	0	1218
05 a 09 anos	2762	2807	0	5569
10 a 14 anos	2226	2469	0	4695
15 a 19 anos	1812	4913	0	6725
20 a 24 anos	1856	8134	0	9990
25 a 29 anos	2253	8858	0	11111
30 a 34 anos	2330	8362	0	10692
35 a 39 anos	2971	8833	0	11804
40 a 44 anos	3860	9177	0	13037
45 a 49 anos	3955	9163	0	13118
50 a 54 anos	4189	9142	0	13331
55 a 59 anos	4872	9866	0	14738
60 a 64 anos	5038	9861	0	14899
65 a 69 anos	4980	8095	0	13075
70 a 74 anos	3983	6593	0	10576
75 a 79 anos	3166	4395	0	7561
80 anos ou mais	2963	5036	0	7999
Não informado	0	0	0	0
Total:	58627	120701	0	179328

TOTAL IDOSOS ACOMPANHADOS NA FAIXA ETÁRIA 60 ANOS OU MAIS SEMESTRALMENTE **54110**

FILTROS: Período: 01/09/2021 a 31/03/2022 | Unidade de saúde: Todas | Equipe: Todas | Profissional: Todos | CBO: Todos | Filtros personalizados: Nenhum

Relatório de atendimento individual

Resumo de produção

Descrição	Quantidade
Registros identificados	179030
Registros não identificados	298
Total:	179328



MINISTÉRIO DA SAÚDE
ESTADO DE SÃO PAULO
MUNICÍPIO DE BRAGANÇA PAULISTA

FILTROS: Período: 01/03/2021 a 31/03/2022 | Unidade de saúde: Todas | Equipe: Todas | Profissional: Todos | CBO: Todos | Filtros personalizados: Nenhum

Relatório de atendimento individual

Faixa etária

Descrição	Masculino	Feminino	N. Inf	Total
Menos de 01 ano	4336	4530	0	8866
01 ano	1788	1610	0	3398
02 anos	1373	1153	0	2526
03 anos	1236	1078	0	2314
04 anos	1081	1008	0	2089
05 a 09 anos	4845	4805	0	9650
10 a 14 anos	4117	4731	0	8848
15 a 19 anos	3579	9603	0	13182
20 a 24 anos	3747	15806	0	19553
25 a 29 anos	4222	17080	0	21302
30 a 34 anos	4346	15806	0	20152
35 a 39 anos	5682	17262	0	22944
40 a 44 anos	7121	17893	0	25014
45 a 49 anos	7486	18010	0	25496
50 a 54 anos	8245	17767	0	26012
55 a 59 anos	9504	19412	0	28916
60 a 64 anos	9203	18174	0	27377
65 a 69 anos	9110	14783	0	23893
70 a 74 anos	7341	12131	0	19472
75 a 79 anos	5682	8082	0	13764
80 anos ou mais	5623	9377	0	15000
Não informado	0	0	5	5
Total:	109667	230101	5	339773

TOTAL= 99.511 /1 2= 8.292,58



MINISTÉRIO DA SAÚDE
ESTADO DE SÃO PAULO
MUNICÍPIO DE BRAGANÇA PAULISTA

FILTROS: Data: 31/01/2022 | Unidade de saúde: Todas | Equipe: Todas | Profissional: Todos | CBO: Todos | Filtros personalizados: Nenhum

Relatório de cadastro individual

Identificação do usuário / cidadão - Faixa etária

Descrição	Masculino	Feminino	N. Inf	Total
Menos de 01 ano	364	344	0	708
01 ano	432	412	0	844
02 anos	607	561	0	1168
03 anos	679	628	0	1307
04 anos	731	647	0	1378
05 a 09 anos	3375	3324	0	6699
10 a 14 anos	3325	3308	0	6633
15 a 19 anos	3496	3568	0	7064
20 a 24 anos	4040	4463	0	8503
25 a 29 anos	4048	4627	0	8675
30 a 34 anos	3623	4362	0	7985
35 a 39 anos	3851	4376	0	8227
40 a 44 anos	3757	4279	0	8036
45 a 49 anos	3323	3783	0	7106
50 a 54 anos	3030	3463	0	6493
55 a 59 anos	2778	3168	0	5946
60 a 64 anos	2314	2904	0	5218
65 a 69 anos	1951	2234	0	4185
70 a 74 anos	1446	1712	0	3158
75 a 79 anos	942	1213	0	2155
80 anos ou mais	926	1483	0	2409
Não informado	0	0	0	0
Total:	49038	54859	0	103897

TOTAL DE IDOSOS CADASTRADOS = **17.125**



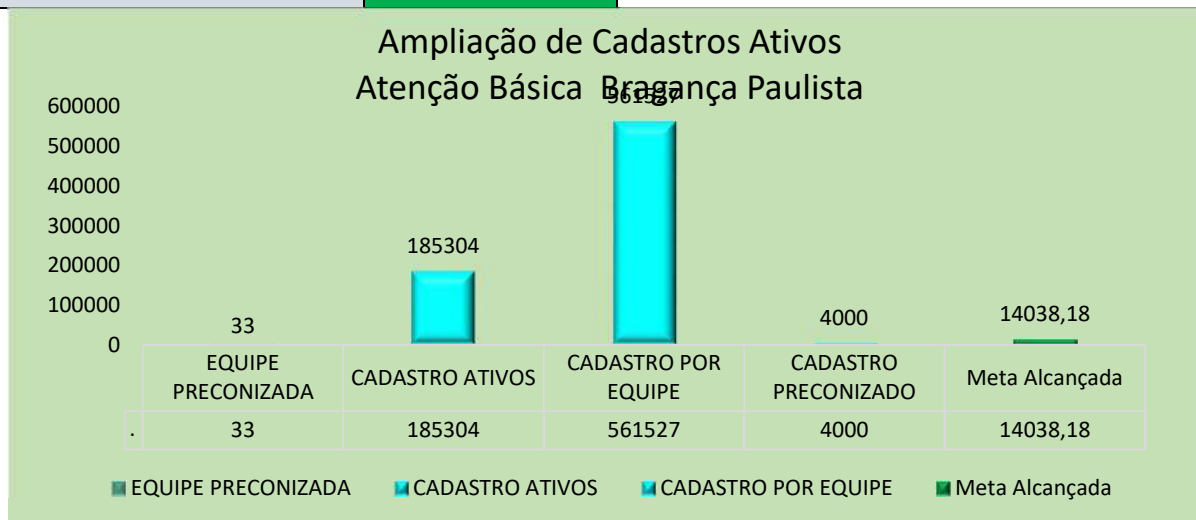
IESP - Instituto Esperança CNPJ: 10.779.749/0001-32	Avenida Itália, no 928 — sala 1506 — Edifício The One Office Tower - Jardim das Nações CEP: 12030-212 – Taubaté-SP
PROJETO BRAGANÇA PAULISTA.SP	

INDICADOR 27
Periodicidade Mensal

INDICADOR	Garantia da ampliação de cadastros ativos / mês em cada INE
AÇÃO	Cadastrar número de equipes ESF e EAP de acordo com o preconizado
META	Número de equipes (ESF e EAP) com demonstração de ampliação de cadastros ativos de acordo com o preconizado

PONTUAÇÃO	100% = 30 Pontos	80,00 – 99,99%= 20 PONTOS	70,00 – 79,99%= 10 PONTOS	<69,99% = 0 PONTOS
------------------	-------------------------	----------------------------------	----------------------------------	------------------------------

MÊS/ANO	MARÇO/22	CONSIDERAÇÕES: São 33 equipes com 5079 usuários por equipe, sendo a meta de 4000 usuários por equipe, o que se obteve o atingimento de 126,97%
Equipes Preconizada	33	
Cadastro Ativos nas Equipes	185304	
Cadastro por equipe	561.527	
Meta Alcançada		
RESULTADO(PONTUAÇÃO)		



Fonte: eSUS/Secretaria Municipal de Saúde de Bragança Paulista.SP

CORREÇÕES/ADEQUAÇÕES/JUSTIFICATIVAS

- ✓ Alterado o cálculo da ampliação de cadastros de usuários, sendo considerado um total de 116825 cadastros ativos, considerando-se 5079 cadastros para 33 equipes.
- ✓ Inserido Relatório eSUS



MINISTÉRIO DA SAÚDE
ESTADO DE SÃO PAULO
MUNICÍPIO DE BRAGANÇA PAULISTA
UNIDADE DE SAÚDE ESF Agua Comprida

FILTROS: Data: 01/03/2022 | Equipe: 0000320897 - ESF AGUA COMPRIDA | Profissional: Todos | CBO: Todos | Filtros personalizados: Nenhum

Relatório de cadastro individual

Dados gerais

Descrição	Quantidade
Cidadãos ativos	3947
Saída de cidadãos do cadastro	1065
Total:	5012



MINISTÉRIO DA SAÚDE
ESTADO DE SÃO PAULO
MUNICÍPIO DE BRAGANÇA PAULISTA
UNIDADE DE SAÚDE ESF Nilda Colli

FILTROS: Data: 01/03/2022 | Equipe: 0000320900 - ESF NILDA COLLI | Profissional: Todos | CBO: Todos | Filtros personalizados: Nenhum

Relatório de cadastro individual

Dados gerais

Descrição	Quantidade
Cidadãos ativos	3723
Saída de cidadãos do cadastro	650
Total:	4373



MINISTÉRIO DA SAÚDE
ESTADO DE SÃO PAULO
MUNICÍPIO DE BRAGANÇA PAULISTA
UNIDADE DE SAÚDE ESF Planejada II

FILTROS: Data: 01/03/2022 | Equipe: 0000320919 - ESF PLANEJADA II | Profissional: Todos | CBO: Todos | Filtros personalizados: Nenhum

Relatório de cadastro individual

Dados gerais

Descrição	Quantidade
Cidadãos ativos	6644
Saída de cidadãos do cadastro	1834
Total:	8478



MINISTÉRIO DA SAÚDE
ESTADO DE SÃO PAULO
MUNICÍPIO DE BRAGANÇA PAULISTA
UNIDADE DE SAÚDE Upa Unidade de Pronto Atendimento 24 Horas Bom Jesus

FILTROS: Data: 01/03/2022 | Equipe: SEM EQUIPE | Profissional: Todos | CBO: Todos | Filtros personalizados: Nenhum

Relatório de cadastro individual

Dados gerais

Descrição	Quantidade
Cidadãos ativos	2
Saída de cidadãos do cadastro	0
Total:	2



MINISTÉRIO DA SAÚDE
ESTADO DE SÃO PAULO
MUNICÍPIO DE BRAGANÇA PAULISTA
UNIDADE DE SAÚDE Upa Unidade de Pronto Atendimento 24 Horas Vila Davi

FILTROS: Data: 01/03/2022 | Equipe: SEM EQUIPE | Profissional: Todos | CBO: Todos | Filtros personalizados: Nenhum

Relatório de cadastro individual

Dados gerais

Descrição	Quantidade
Cidadãos ativos	6
Saída de cidadãos do cadastro	1
Total:	7



MINISTÉRIO DA SAÚDE
ESTADO DE SÃO PAULO
MUNICÍPIO DE BRAGANÇA PAULISTA
UNIDADE DE SAÚDE ESF Nilda Colli

FILTROS: Data: 01/03/2022 | Equipe: 0000320900 - ESF NILDA COLLI | Profissional: Todos | CBO: Todos | Filtros personalizados: Nenhum

Relatório de cadastro individual

Dados gerais

Descrição	Quantidade
Cidadãos ativos	3723
Saída de cidadãos do cadastro	650
Total:	4373



MINISTÉRIO DA SAÚDE
ESTADO DE SÃO PAULO
MUNICÍPIO DE BRAGANÇA PAULISTA
UNIDADE DE SAÚDE ESF Planejada II

FILTROS: Data: 01/03/2022 | Equipe: 0000320919 - ESF PLANEJADA II | Profissional: Todos | CBO: Todos | Filtros personalizados: Nenhum

Relatório de cadastro individual

Dados gerais

Descrição	Quantidade
Cidadãos ativos	6644
Saída de cidadãos do cadastro	1834
Total:	8478



MINISTÉRIO DA SAÚDE
ESTADO DE SÃO PAULO
MUNICÍPIO DE BRAGANÇA PAULISTA
UNIDADE DE SAÚDE ESF Pedro Megale

FILTROS: Data: 01/03/2022 | Equipe: Todas | Profissional: Todos | CBO: Todos | Filtros personalizados: Nenhum

Relatório de cadastro individual

Dados gerais

Descrição	Quantidade
Cidadãos ativos	643
Saída de cidadãos do cadastro	48
Total:	691



MINISTÉRIO DA SAÚDE
ESTADO DE SÃO PAULO
MUNICÍPIO DE BRAGANÇA PAULISTA

FILTROS: Data: 01/03/2022 | Unidade de saúde: Todas | Equipe: Todas | Profissional: Todos | CBO: Todos | Filtros personalizados: Nenhum

Relatório de cadastro individual

Dados gerais

Descrição	Quantidade
Cidadãos ativos	103914
Saída de cidadãos do cadastro	22917
Total:	126831



MINISTÉRIO DA SAÚDE
ESTADO DE SÃO PAULO
MUNICÍPIO DE BRAGANÇA PAULISTA
UNIDADE DE SAÚDE ESF Pedro Megale

FILTROS: Data: 01/03/2022 | Equipe: 0000320927 - ESF PEDRO MEGALE | Profissional: Todos | CBO: Todos | Filtros personalizados: Nenhum

Relatório de cadastro individual

Dados gerais

Descrição	Quantidade
Cidadãos ativos	643
Saída de cidadãos do cadastro	48
Total:	691



MINISTÉRIO DA SAÚDE
ESTADO DE SÃO PAULO
MUNICÍPIO DE BRAGANÇA PAULISTA
UNIDADE DE SAÚDE ESF Agua Clara I

FILTROS: Data: 01/03/2022 | Equipe: 0000320978 - ESF AGUA CLARA I | Profissional: Todos | CBO: Todos | Filtros personalizados: Nenhum

Relatório de cadastro individual

Dados gerais

Descrição	Quantidade
Cidadãos ativos	3133
Saída de cidadãos do cadastro	794
Total:	3927



MINISTÉRIO DA SAÚDE
ESTADO DE SÃO PAULO
MUNICÍPIO DE BRAGANÇA PAULISTA
UNIDADE DE SAÚDE ESF Casa de Jesus

FILTROS: Data: 01/03/2022 | Equipe: 0000320986 - ESF CASA DE JESUS - CEDRO | Profissional: Todos | CBO: Todos | Filtros personalizados: Nenhum

Relatório de cadastro individual

Dados gerais

Descrição	Quantidade
Cidadãos ativos	4535
Saída de cidadãos do cadastro	1359
Total:	5894



MINISTÉRIO DA SAÚDE
ESTADO DE SÃO PAULO
MUNICÍPIO DE BRAGANÇA PAULISTA
UNIDADE DE SAÚDE ESF Cidade Jardim

FILTROS: Data: 01/03/2022 | Equipe: 0000320994 - ESF CIDADE JARDIM | Profissional: Todos | CBO: Todos | Filtros personalizados: Nenhum

Relatório de cadastro individual

Dados gerais

Descrição	Quantidade
Cidadãos ativos	5848
Saída de cidadãos do cadastro	881
Total:	6729



MINISTÉRIO DA SAÚDE
ESTADO DE SÃO PAULO
MUNICÍPIO DE BRAGANÇA PAULISTA
UNIDADE DE SAÚDE ESF Madre Paulina Jd Fraternidade

FILTROS: Data: 01/03/2022 | Equipe: 0000321001 - ESF MADRE PAULINA | Profissional: Todos | CBO: Todos | Filtros personalizados: Nenhum

Relatório de cadastro individual

Dados gerais

Descrição	Quantidade
Cidadãos ativos	3556
Saída de cidadãos do cadastro	1485
Total:	5041



MINISTÉRIO DA SAÚDE
ESTADO DE SÃO PAULO
MUNICÍPIO DE BRAGANÇA PAULISTA
UNIDADE DE SAÚDE ESF Sao Miguel

FILTROS: Data: 01/03/2022 | Equipe: 0000321028 - ESF SAO MIGUEL | Profissional: Todos | CBO: Todos | Filtros personalizados: Nenhum

Relatório de cadastro individual

Dados gerais

Descrição	Quantidade
Cidadãos ativos	8038
Saída de cidadãos do cadastro	282
Total:	8320



MINISTÉRIO DA SAÚDE
ESTADO DE SÃO PAULO
MUNICÍPIO DE BRAGANÇA PAULISTA
UNIDADE DE SAÚDE ESF Planejada I

FILTROS: Data: 01/03/2022 | Equipe: 0000321036 - ESF PLANEJADA I | Profissional: Todos | CBO: Todos | Filtros personalizados: Nenhum

Relatório de cadastro individual

Dados gerais

Descrição	Quantidade
Cidadãos ativos	3926
Saída de cidadãos do cadastro	837
Total:	4763



MINISTÉRIO DA SAÚDE
ESTADO DE SÃO PAULO
MUNICÍPIO DE BRAGANÇA PAULISTA
UNIDADE DE SAÚDE ESF Cdhu Saada Nader Abi Chedid

FILTROS: Data: 01/03/2022 | Equipe: 0000321052 - ESF CDHU SAADA NADER ABI | Profissional: Todos | CBO: Todos | Filtros personalizados: Nenhum

Relatório de cadastro individual

Dados gerais

Descrição	Quantidade
Cidadãos ativos	3882
Saída de cidadãos do cadastro	1578
Total:	5460



MINISTÉRIO DA SAÚDE
ESTADO DE SÃO PAULO
MUNICÍPIO DE BRAGANÇA PAULISTA
UNIDADE DE SAÚDE ESF Parque dos Estados II

FILTROS: Data: 01/03/2022 | Equipe: 0000321060 - ESF PARQUE DOS ESTADOS II | Profissional: Todos | CBO: Todos | Filtros personalizados: Nenhum

Relatório de cadastro individual

Dados gerais

Descrição	Quantidade
Cidadãos ativos	3172
Saída de cidadãos do cadastro	912
Total:	4084



MINISTÉRIO DA SAÚDE
ESTADO DE SÃO PAULO
MUNICÍPIO DE BRAGANÇA PAULISTA
UNIDADE DE SAÚDE ESF Sao Lourenco

FILTROS: Data: 01/03/2022 | Equipe: 0000321095 - ESF SAO LOURENCO | Profissional: Todos | CBO: Todos | Filtros personalizados: Nenhum

Relatório de cadastro individual

Dados gerais

Descrição	Quantidade
Cidadãos ativos	5859
Saída de cidadãos do cadastro	1304
Total:	7163



MINISTÉRIO DA SAÚDE
ESTADO DE SÃO PAULO
MUNICÍPIO DE BRAGANÇA PAULISTA
UNIDADE DE SAÚDE ESF Vila David I

FILTROS: Data: 01/03/2022 | Equipe: 0000321109 - ESF VILA DAVID II | Profissional: Todos | CBO: Todos | Filtros personalizados: Nenhum

Relatório de cadastro individual

Dados gerais

Descrição	Quantidade
Cidadãos ativos	3402
Saída de cidadãos do cadastro	979
Total:	4381



MINISTÉRIO DA SAÚDE
ESTADO DE SÃO PAULO
MUNICÍPIO DE BRAGANÇA PAULISTA
UNIDADE DE SAÚDE ESF Hipica Jaguari

FILTROS: Data: 01/03/2022 | Equipe: 0000321133 - ESF HIPICA JAGUARI | Profissional: Todos | CBO: Todos | Filtros personalizados: Nenhum

Relatório de cadastro individual

Dados gerais

Descrição	Quantidade
Cidadãos ativos	3975
Saída de cidadãos do cadastro	1440
Total:	5415



MINISTÉRIO DA SAÚDE
ESTADO DE SÃO PAULO
MUNICÍPIO DE BRAGANÇA PAULISTA
UNIDADE DE SAÚDE ESF VILA DAVID II

FILTROS: Data: 01/03/2022 | Equipe: 0000321109 - ESF VILA DAVID II | Profissional: Todos | CBO: Todos | Filtros personalizados: Nenhum

Relatório de cadastro individual

Dados gerais

Descrição	Quantidade
Cidadãos ativos	2171
Saída de cidadãos do cadastro	581
Total:	2752



MINISTÉRIO DA SAÚDE
ESTADO DE SÃO PAULO
MUNICÍPIO DE BRAGANÇA PAULISTA
UNIDADE DE SAÚDE ENASF 1 PRIMEIRA EQUIPE

FILTROS: Data: 01/03/2022 | Equipe: 0000321117 - ENASF 1- PRIMEIRA EQUIPE | Profissional: Todos | CBO: Todos | Filtros personalizados: Nenhum

Relatório de cadastro individual

Dados gerais

Descrição	Quantidade
Cidadãos ativos	1
Saída de cidadãos do cadastro	0
Total:	1



MINISTÉRIO DA SAÚDE
ESTADO DE SÃO PAULO
MUNICÍPIO DE BRAGANÇA PAULISTA
UNIDADE DE SAÚDE ESF Vila David I

FILTROS: Data: 01/03/2022 | Equipe: 0000321079 - ESF VILA DAVI I | Profissional: Todos | CBO: Todos | Filtros personalizados: Nenhum

Relatório de cadastro individual

Dados gerais

Descrição	Quantidade
Cidadãos ativos	3917
Saída de cidadãos do cadastro	978
Total:	4895



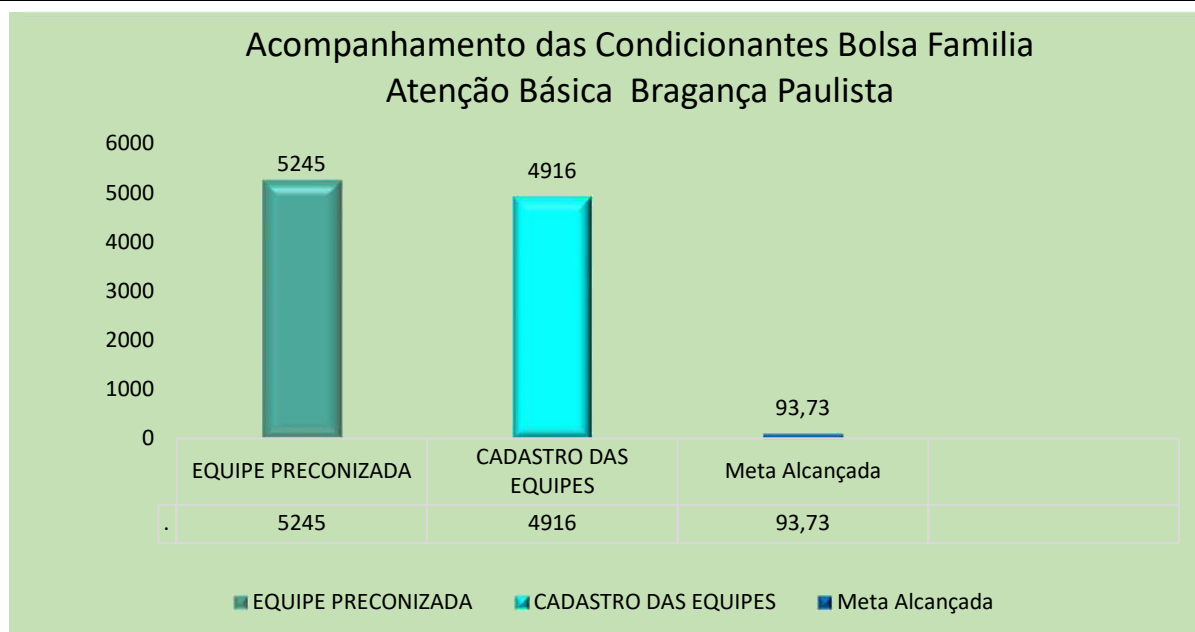
IESP - Instituto Esperança CNPJ: 10.779.749/0001-32	Avenida Itália, no 928 — sala 1506 — Edifício The One Office Tower - Jardim das Nações CEP: 12030-212 – Taubaté-SP
PROJETO BRAGANÇA PAULISTA.SP	

INDICADOR 28
Periodicidade Mensal

INDICADOR	Garantia acompanhamento das condicionalidades do Programa Bolsa Família
AÇÃO	Acompanhar as condicionalidades do Programa Bolsa Família
META	Garantia acompanhamento das condicionalidades do Programa Bolsa Família

PONTUAÇÃO	100% = 30 Pontos	80,00 – 99,99%= 20 PONTOS	70,00 – 79,99%= 10 PONTOS	<69,99% = 0 PONTOS
------------------	-------------------------	----------------------------------	----------------------------------	------------------------------

MÊS/ANO	MARÇO/22	CONSIDERAÇÕES:
CONDICIONANTES BOLSA FAMILIA	5 2 4 5	
ACOMPANHAMENTO BOLSA FAMILIA	4 9 1 6	
META ALCANÇADA	9 3 , 7 3	
RESULTADO(PONTUAÇÃO)		



Fonte: eSUS/Secretaria Municipal de Saúde de Bragança Paulista.SP

CORREÇÕES/ADEQUAÇÕES/JUSTIFICATIVAS

- ✓ Alterada o número de equipe e os beneficiários do Bolsa Família;
- ✓ Alterada a pontuação sugerida;
- ✓ Inserido planilha de controle das condicionantes do Bolsa Família e beneficiários.



IESP - Instituto Esperança CNPJ: 10.779.749/0001-32	Avenida Itália, no 928 — sala 1506 — Edifício The One Office Tower - Jardim das Nações CEP: 12030-212 – Taubaté-SP
--------------------------------------------------------	-----------------------------------------------------------------------------------------------------------------------

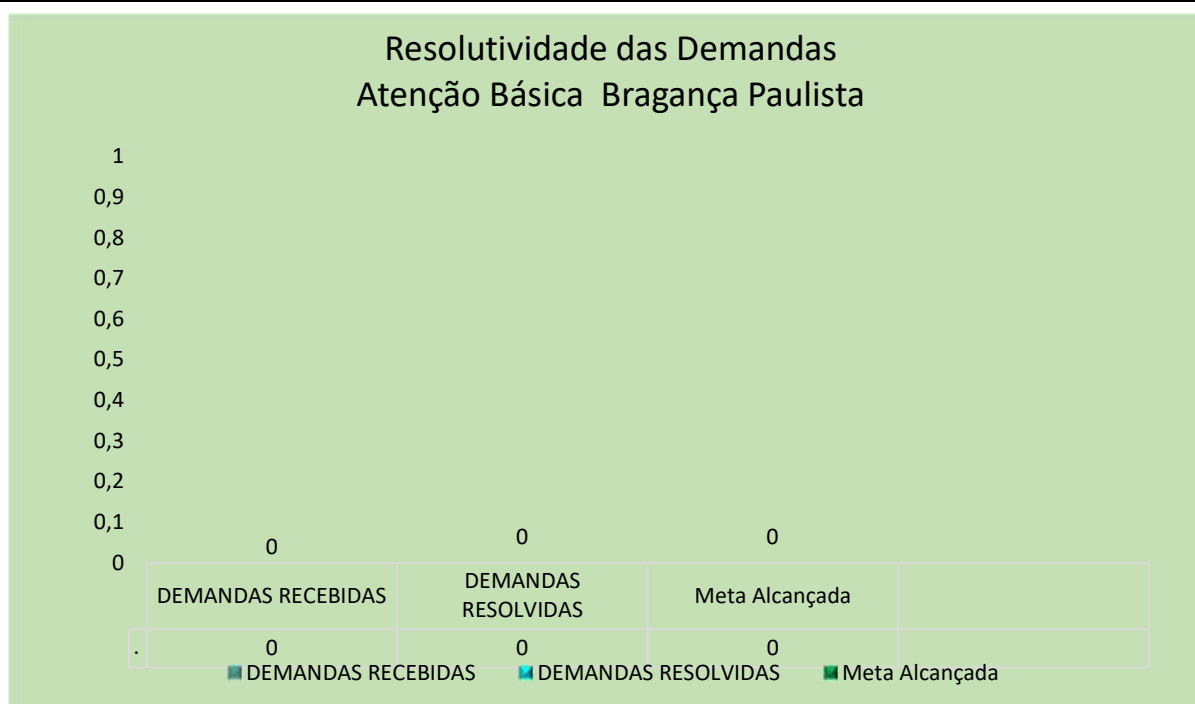
PROJETO BRAGANÇA PAULISTA.SP

INDICADOR 30 Periodicidade Mensal

INDICADOR	Resolutividade das demandas da Ouvidoria SUS, conforme protocolo preconizado.
AÇÃO	Assegurar que todas as demandas da Ouvidoria sejam resolvidas.
META	Número de demandas resolvidas no período

PONTUAÇÃO	100% = 30 Pontos	80,00 – 99,99%= 20 PONTOS	70,00 – 79,99%= 10 PONTOS	<69,99% = 0 PONTOS
------------------	-------------------------	----------------------------------	----------------------------------	------------------------------

MÊS/ANO	MARÇO/22	CONSIDERAÇÕES: Não disponibilizado as informações pelo Setor competente, em virtude da aposentadoria do responsável, e a não substituição por outro profissional. Neste sentido, a pontuação é a maior (100%)
Demandas Recebidas	0	
Demandas Resolvidas	0	
META ALCANÇADA	#DIV/0!	
RESULTADO(PONTUAÇÃO)		



Fonte: eSUS/Secretaria Municipal de Saúde de Bragança Paulista.SP

